



PREISLISTE VC 2016

Unverbindlich empfohlene Preise, gültig ab 01.01.2016

BAHAMA[®]
JUMBRELLA



MADE IN GERMANY

Marken-Baureihe professioneller Allwetter-Großschirme für den Außeneinsatz in der gehobenen Hotellerie und Gastronomie sowie als dauerhafte Sonnen- und Wetterschutz-Konstruktionen im öffentlichen oder auch privaten Park-, Garten- und Landschaftsbau.

Dieser Preisliste liegen angebotsweise wie auch für entsprechende Werklieferverträge zugrunde:

- 1.) unsere Allgemeinen Geschäftsbedingungen (AGB) in der jeweils geltenden Fassung
- 2.) die baureihen- bzw. modellspezifisch technischen Sonderbedingungen unseres jeweils aktuellen Produktkatalogs **BAHAMA »JUMBRELLA«**.

Für alle Preisnotierungen in dieser Liste gilt die Preisstellung:

- einschließlich DE-gesetzliche Mehrwertsteuer (VAT) in Höhe von 19%
- ab unserem Werk (EXW) Reichshof-Wehrath
- einschließlich Transportverpackung(en)

Der Gefahrenübergang gilt entsprechend Abschnitt D. in unseren AGB ab/mit der Verladung der auftragsgemäß produzierten Güter in unserem Werk.

Etwaige Änderungen und/oder die Neuausgabe dieser Preisliste behalten wir uns – auch ohne vorherige Informationsabgabe – ausdrücklich vor. Dieser Vorbehalt gilt analog auch für produktions-technisch etwa erforderliche Änderungen oder Umstellungen einzelner, mehrerer oder aller Membrangewebe-Farbtöne und ihrer Ident.-Nummern.

INHALTSVERZEICHNIS


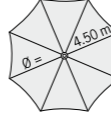

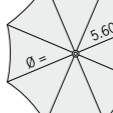
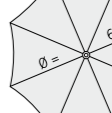
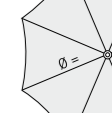
RUNDE MODELLE	4 - 11
Basismodelle	4 - 5
Verankerungskomponenten "stationär"	4 - 7
Verankerungskomponenten "mobil"	6 - 7
Optionale Sonder- bzw. Zusatzausstattungen	6 - 9
Original Ersatz- bzw. Austauschmembranen	8 - 11
QUADRAT- UND RECHTECK- MODELLE	12 - 19
Basismodelle	12 - 13
Verankerungskomponenten "stationär"	12 - 15
Verankerungskomponenten "mobil"	14 - 15
Optionale Sonder- bzw. Zusatzausstattungen	14 - 19
Original Ersatz- bzw. Austauschmembranen	18 - 19

BAHAMA[®]
JUMBRELLA

Runde Modelle

Detailabmessungen: siehe aktueller BAHAMA »JUMBRELLA«-Katalog.



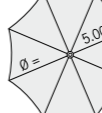
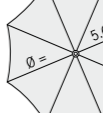
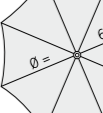
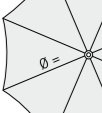
Die modellbezogene, maximal zulässige Wind-/Böengeschwindigkeit im geöffneten und gespannten Zustand entnehmen Sie bitte unserem BAHAMA »JUMBRELLA«-Katalog, Seiten 26-27.

				Basismodell # C3040-	Basismodell # C3045-	Basismodell # C3050-	Basismodell # C3060-	Basismodell # C3063-	Basismodell # C3070-
									
				Ø 4.00 m / 12 m ²	Ø 4.50 m / 15 m ²	Ø 5.00 m / 19 m ²	Ø 5.60 m / 24 m ²	Ø 6.30 m / 29 m ²	Ø 7.00 m / 36 m ²
Lfd. Nr.	Artikel / Kurzbeschreibung	Katalog-Seite / Abbildung	Bestell-Nummer	Euro-Preise einschl. MwSt.	Euro-Preise einschl. MwSt.	Euro-Preise einschl. MwSt.	Euro-Preise einschl. MwSt.	Euro-Preise einschl. MwSt.	Euro-Preise einschl. MwSt.
A	Basismodelle (siehe Grafiken rechte Seite oben), optionale Zubehöre & Ausführungen								
1	Basismodell , Membranausführung "modern" [ohne Volant] , alle (Metall-) Funktionsteile im faltgestell aus V2A Edelstahl; Lieferumfang: inkl. Innenverpackung (Folienschlauch) und Transportverpackung (Hartkartonzyliner mit 25 mm starken Kopfaussteifungen) – Schirm komplett einschließlich Kleinzubehör, ausschließlich Original-Verankerungsteile (siehe weiter unten)	[25, linke Abb. 2, 4-13, 16, 21, 24-60] siehe Kopfleiste	2.006.00	2.242.00	2.474.00	2.896.00	4.033.00	4.949.00
2	Basismodell wie vor , Membranausführung "klassisch" [mit Display-Volant] , Abschluskkanten geradlinig, Volanthöhe ≈ 30 cm]	[25, rechte Abb. 8, 12-90] siehe Kopfleiste	2.246.00	2.526.00	2.772.00	3.261.00	4.446.00	5.405.00
3	Wetter- & Winterschutz-Paßhülle: wiederverwendungsfähig [anstatt Folienschlauch]	14 / 2	WSH J-...	93.00	93.00	104.00	110.00	129.00	129.00
4	Wetter- & Winterschutz-Paßhülle wie vor, jedoch mit teleskopischem Hebestab und Metall-Formring: Hüllenteil aus Membrangewebe »betex®05«, mit Vertikal-Reißverschluss. Hülle läßt sich in Gänze vom Boden aus anlegen bzw. abnehmen	14 / 3	WSH T-...	435.00	435.00	435.00	453.00	486.00	486.00
5	"Maritime" Ausrüstung des faltgestells: (Metall-) Funktionsteile in V4A Off-shore-Stahl	16 / obere Abb.	C-V4A	247.00	247.00	247.00	247.00	319.00	319.00
6	RAL-Farb-Beschichtung des faltgestells [statt RAL 9016] – Einrichtungs-Pauschale (farb- und auftragsbezogene Einmal-Pauschale) – plus:	6 / untere Abb.	999.504	286.00	286.00	286.00	286.00	286.00	286.00
6a	RAL-Sonderfarb-Beschichtung des faltgestells je JUMBRELLA-Einheit	6 / untere Abb.	999.503	45.00	46.00	48.00	53.00	57.00	59.00
7	SCHWARZ-Auslegung der Kunststoffteile des faltgestells [statt weiß] bei Schirm ohne Sonderausstattung BAHAMA »Light«	6 / untere Abb.	999.505	45.00	45.00	45.00	45.00	45.00	45.00
8	SCHWARZ-Auslegung der Kunststoffteile wie vor , bei Schirm mit Sonderausstattung BAHAMA »Light« [d.h. Lampenkörper ebenfalls in SCHWARZ]	— / —	999.506	59.00	59.00	59.00	59.00	59.00	59.00
B	Verankerungs-Komponenten für "stationäre" Schirme ohne jegliche elektromechanische Sonderausstattung								
9	"3-teilige Bodengruppe" mit Kippgelenkachse [Alternative zur "Universal-Bodenhülse"] zum Aufrichten insbesondere größerer JUMBRELLA; Einbetonierteil mit Fundament-Zeichnung vorab lieferbar	15 / 15, 16	J033-3-198	431.00	431.00	431.00	—	—	—
10	"3-teilige Bodengruppe" wie vor – [für JUMBRELLA-Modelle ab Ø 5.60 m]	15 / 15, 16	J033-3-266	—	—	—	444.00	444.00	444.00
C	Verankerungs-Komponenten für "stationäre" Schirme ohne oder mit elektromechanischer Sonderausstattung außer »Heater«								
11	"Universal-Bodenhülse" , bodenbündig abschließendes Einbetonier- = Unterteil zum örtlichen/bauseitigen Einbetonieren mit Fundament-Zeichnung vorab lieferbar	15 / 11-13 18 / 2, 3	0451-99/E	431.00	431.00	431.00	—	—	—
12	"Universal-Bodenhülse" wie vor [für JUMBRELLA-Modelle ab Ø 5.60 m]	15 / 11-13 18 / 2, 3	1451-99/E	—	—	—	494.00	494.00	494.00
13	"3-teilige Bodengruppe" mit Kippgelenkachse [Alternative zur Universal-Bodenhülse # 0451-99/E] – für Schirm mit elektromechanischer Sonderausstattung außer BAHAMA »Heater«; Unter- = Einbauteil mit Fundament-Zeichnung vorab lieferbar	18 / 4	J033-3-198/E	482.00	482.00	482.00	—	—	—
14	"3-teilige Bodengruppe" mit Kippgelenkachse wie vor [Alternative zur Universal-Bodenhülse # 1451-99/E] – [für JUMBRELLA-Modelle ab Ø 5.60 m]	18 / 4	J033-3-266/E	—	—	—	494.00	494.00	494.00
15	Montagefußplatte 8-eckig (Sw 496) , Stahl HT-verzinkt und beschichtet, mit aufgeschweißtem Köcher, für Aufmontage auf massiven Holzplanken; Lieferung ohne Schloßschrauben und U-Scheiben	15 / 14 linke Abb.	0334/E	394.00	394.00	394.00	—	—	—
16	Montagefußplatte 8-eckig wie vor [für JUMBRELLA-Modelle ab Ø 5.60 m]	15 / 14 linke Abb.	0335/E	—	—	—	432.00	432.00	432.00
17	Montagefußplatte 8-eckig (Sw 496) wie vor, jedoch mit Senklochbohrungen für Schwerlastanker in massivem Betonuntergrund; Lieferung ohne Ankermaterial	15 / 14 rechte Abb.	0334-10/E	404.00	404.00	404.00	—	—	—
18	Montagefußplatte 8-eckig wie vor [für JUMBRELLA-Modelle ab Ø 5.60 m]	15 / 14 rechte Abb.	0335-12/E	—	—	—	444.00	444.00	444.00
17/18 a	Optional: 1 Satz = 8 St. »fischer«-Schwerlastanker Typ # FH II 15/15 SK A4 , M10-Gewinde	— / ohne	XS.000.082	129.00	129.00	129.00	129.00	129.00	129.00
17/18 b	Optional: 1 St. Betonbohrer (-Einsatz) Typ # SDS Plus II, Bohrlochtiefe 105 mm	— / ohne	XS.000.083	20.00	20.00	20.00	20.00	20.00	20.00
17/18 c	Optional: 1 St. Inbus-Schlüssel # SW 6	— / ohne	XS.000.007	1.00	1.00	1.00	1.00	1.00	1.00

Runde Modelle

Detailabmessungen: siehe aktueller BAHAMA »JUMBRELLA«-Katalog.



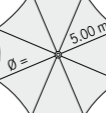
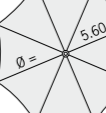
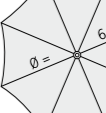
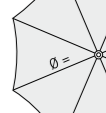
Die modellbezogene, maximal zulässige Wind-/Böengeschwindigkeit im geöffneten und gespannten Zustand entnehmen Sie bitte unserem BAHAMA »JUMBRELLA«-Katalog, Seiten 26-27.

				Basismodell # C3040-	Basismodell # C3045-	Basismodell # C3050-	Basismodell # C3060-	Basismodell # C3063-	Basismodell # C3070-
									
				Ø 4.00 m / 12 m ²	Ø 4.50 m / 15 m ²	Ø 5.00 m / 19 m ²	Ø 5.60 m / 24 m ²	Ø 6.30 m / 29 m ²	Ø 7.00 m / 36 m ²
Lfd. Nr.	Artikel / Kurzbeschreibung	Katalog-Seite / Abbildung	Bestell-Nummer	Euro-Preise einschl. MwSt.	Euro-Preise einschl. MwSt.	Euro-Preise einschl. MwSt.	Euro-Preise einschl. MwSt.	Euro-Preise einschl. MwSt.	Euro-Preise einschl. MwSt.
D Verankerungs-Komponenten für "stationäre" Schirme primär mit Sonderausstattung »Heater«									
19	"Asymmetrische Universal-Bodengruppe" , mit Unterflur-Elektro-Terminal zum örtlichen Einbetonieren – unerlässlich bei "stationärem" Schirm mit Sonderausstattung »Heater«; Unter- = Einbauteil mit Fundament-Zeichnung vorab lieferbar	21 / 6	CHIRA-0451/2007	908.00	908.00	908.00	—	—	—
20	"Asymmetrische Universal-Bodengruppe" wie vor [für JUMBRELLA-Modelle ab Ø 5.60 m]	21 / 6	CHIRA-1451/2007	—	—	—	974.00	974.00	974.00
21	"3-teilige Bodengruppe" mit Kippgelenkachse [Alternative zu # CHIRA-0451/2007] – unerlässlich bei "stationärem" Schirm mit Sonderausstattung »Heater«; Unter- = Einbauteil mit Fundament-Zeichnung vorab lieferbar	21 / 7	J-HIRA033-3-198	908.00	908.00	908.00	—	—	—
22	"3-teilige Bodengruppe" mit Kippgelenkachse wie vor [Alternative zu # CHIRA-1451/2007] – [für JUMBRELLA-Modelle ab Ø 5.60 m]	21 / 7	J-HIRA033-3-266	—	—	—	974.00	974.00	974.00
E Verankerungs-Komponenten für "mobile" Schirme ohne oder mit elektromechanischen Sonderausstattungen einschl. »Heater«									
23	Universal-Mobilständer 100/100 cm , 4fach ecknivellierbar, biegesteif geschweißte Stahlcassette HT-feuerverzinkt und beschichtet, mit formgestalteten, hellen DekoBeton-Elementen – Ständer [mit eingebautem Schirm] abschließbar	15 / 9, 10	U333-2/190kg	718.00	—	—	—	—	—
24	Universal-Mobilständer 100/100 cm wie vor [Zuordnung gemäß Modellrubrik]	15 / 9, 10	U333-3/240kg	—	876.00	—	—	—	—
25	Universal-Mobilständer 100/100 cm wie vor [Zuordnung gemäß Modellrubrik]	15 / 9, 10	U333-9/290kg	—	—	1.044.00	—	—	—
26	Universal-Mobilständer wie vor, jedoch 120/120 cm [Zuordnung gemäß Modellrubrik]	15 / 9, 10	U333-4/380kg	—	—	—	1.580.00	—	—
27	Universal-Mobilständer 120/120 cm wie vor [Zuordnung gemäß Modellrubrik]	15 / 9, 10	U333-5/460kg	—	—	—	—	2.232.00	2.232.00
28	Vorrüstung des Mobilständers für Schirm mit BAHAMA »Heater«: Stahlcassette [alle vorgeg. Ständertypen] mit oberflächenwasser-geschützter, 10-pol. "PROCON/HAN"-Kupplung für Anschluß bauseitigen Kabels, Typ # H07 RN-F 12G1.5	21 / 8, 9	U333-CHIRA	474.00	474.00	474.00	474.00	474.00	474.00
F Optionale Sonder- bzw. Zusatzausstattungen									
29	BAHAMA »Print« – Bedruckung der Textilmembrane nach Bestellervorgaben	17 / alle	– o h n e –	auf Anfrage	auf Anfrage	auf Anfrage	auf Anfrage	auf Anfrage	auf Anfrage
30	BAHAMA »Light« , werkseits eingebaut, 240V/4x11W, kollektive Lichtleistung ≈ 240 Watt, kollektiver Stromverbrauch ≈ 44 Watt/Betriebsstunde – Lieferung anschluss- und betriebsfertig, inkl. "Externer Schaltbox" ("ECU") – ohne bauseitiges Kabelmaterial (ab ECU bis Schirmverankerung)	18 / große Abb.	230444	600.00	600.00	600.00	600.00	600.00	600.00
31	BAHAMA »Magic« – indirekte RGB-LED-Beleuchtung 4-fach , 240/24V fernbedient, Lichtleistung ≈ 240 Watt, Stromverbrauch ≈ 44 Watt/Betriebsstunde – Lieferung einschl. Handset; anschluss-/betriebsfertig – ohne bauseitiges Kabelmaterial (ab ECU bis Schirmverankerung)	19 / alle	Magic-C-444	1.295.00	1.295.00	1.295.00	1.295.00	1.295.00	1.295.00
32	BAHAMA »Magic« – indirekte RGB-LED-Beleuchtung wie vor, 8-fach , Lichtleistung ≈ 480 Watt, Stromverbrauch ≈ 88 Watt/Betriebsstunde	19 / alle	Magic-C-888	1.616.00	1.616.00	1.616.00	1.616.00	1.616.00	1.616.00
33	BAHAMA »Heater« – konstruktions-integrierte, elektr. Infrarot-Heizung mit 4 Strahler-Endstufen zu je 2000 Watt , für Anschluß der mitgelieferten Externen Schaltbox ("ECU") an örtlich erforderliche, schirmferne 400V/3-Phasen-Stromquelle [Anschlußwert = 8,1 kW je Schirm-Einheit], Versorgung der Strahler-Endstufen (ab ECU) auf 240V-Wechselstrombasis. Lieferumfang: komplett anschluss- und betriebsfertig – ohne bauseitiges Kabelmaterial (ab ECU bis Schirmverankerung). Betriebs-Modus: Alle Strahler-Endstufen in der ECU einzeln zu- bzw. abschaltbar	20-21 / große Abb. 20-21 / 1-3, 5	CHIRA-400/3-IP65	1.889.00	1.889.00	1.889.00	1.889.00	1.889.00	1.889.00
34	BAHAMA »Heater« wie vor, jedoch erweitert um 1 "Dimmer-Box" , die schirmfern [unmittelbar neben der ECU] nach mitgelieferter Werks-Zeichnung zu installieren und anzuschließen ist. Betriebs-Modus – bei ECU-Stellung AN: jede einzelne Strahler-Endstufe [an der Dimmer-Box] stufenlos regelbar zwischen 300 und 2000 Watt	20-21 / große Abb. 20-21 / 1-2, 4-5	DIM-CHIRA-400/3-IP65	2.451.00	2.451.00	2.451.00	2.451.00	2.451.00	2.451.00

Runde Modelle

Detailabmessungen: siehe aktueller BAHAMA »JUMBRELLA«-Katalog.


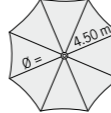

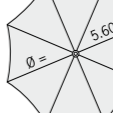
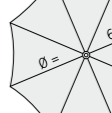
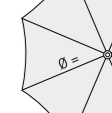
Die modellbezogene, maximal zulässige Wind-/Böengeschwindigkeit im geöffneten und gespannten Zustand entnehmen Sie bitte unserem BAHAMA »JUMBRELLA«-Katalog, Seiten 26-27.

				Basismodell # C3040-	Basismodell # C3045-	Basismodell # C3050-	Basismodell # C3060-	Basismodell # C3063-	Basismodell # C3070-
									
				Ø 4.00 m / 12 m ²	Ø 4.50 m / 15 m ²	Ø 5.00 m / 19 m ²	Ø 5.60 m / 24 m ²	Ø 6.30 m / 29 m ²	Ø 7.00 m / 36 m ²
Lfd. Nr.	Artikel / Kurzbeschreibung	Katalog-Seite / Abbildung	Bestell-Nummer	Euro-Preise einschl. MwSt.	Euro-Preise einschl. MwSt.	Euro-Preise einschl. MwSt.	Euro-Preise einschl. MwSt.	Euro-Preise einschl. MwSt.	Euro-Preise einschl. MwSt.
F Optionale Sonder- bzw. Zusatzausstattungen									
35	BAHAMA »WirelessTV« – "GRUND-Version" [für 1 Bildschirm – siehe Katalogbeschreibung] – werkseitige Ausrüstung des Schirmgestells für audiovisuelles "Public Viewing" ; Stromversorgung Bildschirm: 230/240V, Programmübertragung/-wiedergabe: drahtlos im Frequenzband 5,1 ~ 5,6 GHz in hindernisfreier Sichtlinie bis max. 25 m, bei Zwischenabschottung bis max. 12 m. Liefer- und Leistungsumfang: siehe Katalog; – ohne bauseitiges Kabelmaterial (ab ECU bis Schirmverankerung)	22 / alle Abb.	C-WirelessTV-1	1.521.00	1.521.00	1.521.00	1.521.00	1.521.00	1.521.00
36	BAHAMA »WirelessTV« wie vor – "DUALE Version" [für 2 Bildschirme in ein und derselben JUMBRELLA-Einheit – siehe Katalog]	22 / alle Abb.	C-WirelessTV-2	2.128.00	2.128.00	2.128.00	2.128.00	2.128.00	2.128.00
37	BAHAMA »Sound« – Tonübertragungssystem im Schirmgestell auf Basis einer Speaker-Endstufe ["Standard"-Speaker, Mono-Betrieb]; Lieferumfang: komplett, anschluss- und betriebsfertig; nicht enthalten: Tonquelle/Verstärker sowie bauseits zu verlegendes 4-adriges Lautsprecherkabel ab externer Tonquelle bis Schirmverankerung	23 / 2, 3	Sound-C-SS	794.00	794.00	794.00	794.00	794.00	794.00
38	BAHAMA »Sound« – Tonübertragungssystem im Schirmgestell wie vor, jedoch auf Basis zweier Speaker-Endstufen ["Standard"-Speaker, Stereo-Betrieb]; Lieferumfang wie vor, jedoch erweitert um die zweite Speaker-Endstufe	23 / 2, 3	Sound-C-SS-2	1.115.00	1.115.00	1.115.00	1.115.00	1.115.00	1.115.00
39	BAHAMA »Sound« – Tonübertragungssystem im Schirmgestell auf Basis einer Speaker-Endstufe ["BOSE"-Speaker, Mono-Betrieb]; Lieferumfang: kompl. anschluss- und betriebsfertig; nicht enthalten: Tonquelle/Verstärker sowie bauseits zu verlegendes 4-adriges Lautsprecherkabel ab externer Tonquelle bis Schirmverankerung	23 / 1, 3	Sound-C-BS	1.589.00	1.589.00	1.589.00	1.589.00	1.589.00	1.589.00
40	BAHAMA »Sound« – Tonübertragungssystem im Schirmgestell wie vor, jedoch auf Basis zweier Speaker-Endstufen ["BOSE"-Speaker, Stereo-Betrieb]; Lieferumfang wie vor, jedoch erweitert um die zweite Speaker-Endstufe	23 / 1, 3	Sound-C-BS-2	2.700.00	2.700.00	2.700.00	2.700.00	2.700.00	2.700.00
G Original-Ersatz- bzw. Austauschmembranen, fabrikneu – wie Erstausrüstung, aus BAHAMA »betex®05«- Gewebe									
Ersatz-Membrane nach Form und Größe, das heißt passend auf das entsprechende JUMBRELLA-Faltgestell			Bestell-Nummer						
41	Ø 4.00 m (Sw 3.70 m), Ausführung »modern« [ohne Volant]	25 / linke Abb.	C0040-60-....	780.00	—	—	—	—	—
	Ø 4.00 m (Sw 3.70 m), Ausführung »klassisch« [mit Display-Volant]	25 / rechte Abb.	C0040-90-....	1.019.00	—	—	—	—	—
42	Ø 4.50 m (Sw 4.16 m), Ausführung »modern« [ohne Volant]	25 / linke Abb.	C0045-60-....	—	887.00	—	—	—	—
	Ø 4.50 m (Sw 4.16 m), Ausführung »klassisch« [mit Display-Volant]	25 / rechte Abb.	C0045-90-....	—	1.169.00	—	—	—	—
43	Ø 5.00 m (Sw 4.62 m), Ausführung »modern« [ohne Volant]	25 / linke Abb.	C0050-60-....	—	—	1.002.00	—	—	—
	Ø 5.00 m (Sw 4.62 m), Ausführung »klassisch« [mit Display-Volant]	25 / rechte Abb.	C0050-90-....	—	—	1.299.00	—	—	—
44	Ø 5.60 m (Sw 5.17 m), Ausführung »modern« [ohne Volant]	25 / linke Abb.	C0060-60-....	—	—	—	1.249.00	—	—
	Ø 5.60 m (Sw 5.17 m), Ausführung »klassisch« [mit Display-Volant]	25 / rechte Abb.	C0060-90-....	—	—	—	1.615.00	—	—
45	Ø 6.30 m (Sw 5.80 m), Ausführung »modern« [ohne Volant]	25 / linke Abb.	C0063-60-....	—	—	—	—	1.552.00	—
	Ø 6.30 m (Sw 5.80 m), Ausführung »klassisch« [mit Display-Volant]	25 / rechte Abb.	C0063-90-....	—	—	—	—	1.965.00	—
46	Ø 7.00 m (Sw 6.43 m), Ausführung »modern« [ohne Volant]	25 / linke Abb.	C0070-60-....	—	—	—	—	—	1.913.00
	Ø 7.00 m (Sw 6.43 m), Ausführung »klassisch« [mit Display-Volant]	25 / rechte Abb.	C0070-90-....	—	—	—	—	—	2.370.00

Runde Modelle

Detailabmessungen: siehe aktueller BAHAMA »JUMBRELLA«-Katalog.

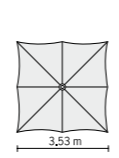
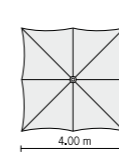
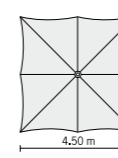
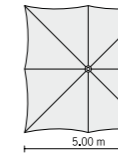
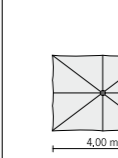
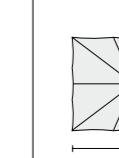
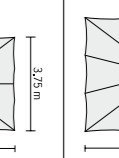
Die modellbezogene, maximal zulässige Wind-/Böengeschwindigkeit im geöffneten und gespannten Zustand entnehmen Sie bitte unserem BAHAMA »JUMBRELLA«-Katalog, Seiten 26-27.

				Basismodell # C3040-	Basismodell # C3045-	Basismodell # C3050-	Basismodell # C3060-	Basismodell # C3063-	Basismodell # C3070-
									
				Ø 4.00 m / 12 m ²	Ø 4.50 m / 15 m ²	Ø 5.00 m / 19 m ²	Ø 5.60 m / 24 m ²	Ø 6.30 m / 29 m ²	Ø 7.00 m / 36 m ²
Lfd. Nr.	Artikel / Kurzbeschreibung	Katalog-Seite / Abbildung	Bestell-Nummer	Euro-Preise einschl. MwSt.	Euro-Preise einschl. MwSt.	Euro-Preise einschl. MwSt.	Euro-Preise einschl. MwSt.	Euro-Preise einschl. MwSt.	Euro-Preise einschl. MwSt.
H	Original-Membranen aus »swela sunsilk perla FR«-Gewebe "schwer entflammbar" nach DIN 4102, Kl. B1, n i c h t bedruckbar – Farbauswahl n i c h t identisch mit der »betex®05«-Farbauswahl								
	BAHAMA »swela sunsilk perla FR«-Membrane lieferbar in Ausführung "modern" [ohne Volant]: Nebenstehend reiner Aufpreis auf den Listenpreis des JUMBRELLA-Schirms bzw. der Ersatzmembrane in Membranausführung "modern"								
47	Ø 4.00 m (Sw. 3.70 m) BAHAMA-Membrane in Ausführung "modern": analog w i e v o r	- / ohne	C0040FR-60-.....	306.00	—	—	—	—	—
48	Ø 4.50 m (Sw. 4.16 m) BAHAMA-Membrane in Ausführung "modern": analog w i e v o r	- / ohne	C0045FR-60-.....	—	380.00	—	—	—	—
49	Ø 5.00 m (Sw. 4.62 m) BAHAMA-Membrane in Ausführung "modern": analog w i e v o r	- / ohne	C0050FR-60-.....	—	—	470.00	—	—	—
50	Ø 5.60 m (Sw. 5.17 m) BAHAMA-Membrane in Ausführung "modern": analog w i e v o r	- / ohne	C0060FR-60-.....	—	—	—	579.00	—	—
51	Ø 6.30 m (Sw. 5.80 m) BAHAMA-Membrane in Ausführung "modern": analog w i e v o r	- / ohne	C0063FR-60-.....	—	—	—	—	706.00	—
52	Ø 7.00 m (Sw. 6.43 m) BAHAMA-Membrane in Ausführung "modern": analog w i e v o r	- / ohne	C0070FR-60-.....	—	—	—	—	—	839.00

Quadrat- und Rechteck-Modelle

Detailabmessungen: siehe aktueller BAHAMA »JUMBRELLA«-Katalog.

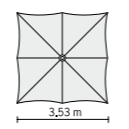
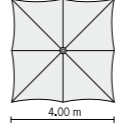
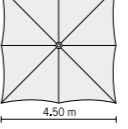
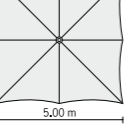
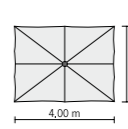
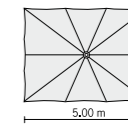
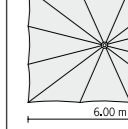
Die modellbezogene, maximal zulässige Wind-/Böengeschwindigkeit im geöffneten und gespannten Zustand entnehmen Sie bitte unserem BAHAMA »JUMBRELLA«-Katalog, Seiten 26-27.

				Basismodell # C3135-	Basismodell # C3140-	Basismodell # C3145-	Basismodell # C3150NNK-	Basismodell # C8-3140/30-	Basismodell # C10-3150/375-	Basismodell # C12-3160/45-
				 3,53 m □ 3.50 m / 12 m ²	 4,00 m □ 4.00 m / 16 m ²	 4,50 m □ 4.50 m / 20 m ²	 5,00 m □ 5.00 m / 25 m ²	 4,00 m x 3,00 m □ 4.00 x 3.00 m / 12 m ²	 5,00 m x 3,75 m □ 5.00 x 3.75 m / 19 m ²	 6,00 m x 4,50 m □ 6.00 x 4.50 m / 27 m ²
Lfd. Nr.	Artikel / Kurzbeschreibung	Katalog-Seite / Abbildung	Bestell-Nummer	Euro-Preise einschl. MwSt.	Euro-Preise einschl. MwSt.	Euro-Preise einschl. MwSt.	Euro-Preise einschl. MwSt.	Euro-Preise einschl. MwSt.	Euro-Preise einschl. MwSt.	Euro-Preise einschl. MwSt.
I Basismodelle (siehe Grafiken rechte Seite oben), optionale Zubehöre & Ausführungen										
53	Basismodell , Membranausführung "modern" [ohne Volant] , alle (Metall-) Funktionsteile im faltgestell aus V2A Edelstahl; Lieferumfang: inkl. Innenverpackung (Folienschlauch) und Transportverpackung (Hartkartonzyliner mit 25 mm starken Kopfaussteifungen) – Schirm komplett einschließlich Kleinzubehör, ausschl. Original-Verankerungsteile (siehe weiter unten)	[25, linke Abb. 2, 4-13, 16, 21, 24-60] siehe Kopfleiste	2.137.00	2.377.00	2.647.00	3.794.00	2.296.00	3.601.00	5.020.00
54	Basismodell wie vor , Membranausführung "klassisch" [mit Display-Volant] , Abschlußkanten geradlinig, Volanthöhe ≈ 30 cm]	[25, rechte Abb. 8, 12-90] siehe Kopfleiste	2.407.00	2.683.00	2.991.00	4.162.00	2.567.00	4.046.00	5.557.00
55	Wetter- & Winterschutz-Paßhülle: wiederverwendungsfähig [anstatt Folienschlauch]	14 / 2	WSH J-...	104.00	104.00	117.00	117.00	110.00	129.00	129.00
56	Wetter- & Winterschutz-Paßhülle wie vor, jedoch mit teleskopischem Hebestab und Metall-Formring: Hüllenteil aus Membrangewebe »betex®05«, mit Vertikal-Reißverschluss. Hülle läßt sich in Gänze vom Boden aus anlegen bzw. abnehmen	14 / 3	WSH T-...	435.00	453.00	468.00	486.00	436.00	471.00	505.00
57	"Maritime" Ausrüstung des faltgestells: (Metall-) Funktionsteile in V4A Off-shore-Stahl	16 / obere Abb.	C-V4A	247.00	247.00	247.00	247.00	247.00	247.00	247.00
58	RAL-Sonderfarb-Beschichtung des faltgestells [statt RAL 9016] – Einrichtungs-Pauschale (farb- und auftragsbezogene Einmal-Pauschale) – plus:	6 / untere Abb.	999.504	286.00	286.00	286.00	286.00	286.00	286.00	286.00
58a	RAL-Sonderfarb-Beschichtung des faltgestells je JUMBRELLA-Einheit	6 / untere Abb.	999.503	46.00	47.00	49.00	59.00	46.00	55.00	61.00
59	SCHWARZ-Auslegung der Kunststoffteile des faltgestells [statt weiß] bei Schirm ohne Sonderausstattung BAHAMA »Light«	6 / untere Abb.	999.505	45.00	45.00	45.00	45.00	45.00	45.00	45.00
60	SCHWARZ-Auslegung der Kunststoffteile wie vor , bei Schirm mit Sonderausstattung BAHAMA »Light« [d.h. Lampenkörper ebenfalls in SCHWARZ]	— / —	999.506	59.00	59.00	59.00	59.00	59.00	59.00	59.00
J Verankerungs-Komponenten für "stationäre" Schirme ohne jegliche elektromechanische Sonderausstattung										
61	"3-teilige Bodengruppe" mit Kippgelenkachse [Alternative zur "Universal-Bodenhülse"] zum Aufrichten insbesondere größerer JUMBRELLA; Einbetoniereteil mit Fundament-Zeichnung vorab lieferbar	15 / 15, 16	J033-3-198	431.00	431.00	431.00	—	431.00	—	—
62	"3-teilige Bodengruppe" wie vor – [für JUMBRELLA-Modelle gemäß Modellrubrik]	15 / 15, 16	J033-3-266	—	—	—	444.00	—	444.00	444.00
K Verankerungs-Komponenten für "stationäre" Schirme ohne oder mit elektromechanischer Sonderausstattung außer »Heater«										
63	"Universal-Bodenhülse" , bodenbündig abschließendes Einbetonier- = Unterteil zum örtlichen/bauseitigen Einbetonieren mit Fundament-Zeichnung vorab lieferbar	15 / 11-13 18 / 2, 3	0451-99/E	431.00	431.00	431.00	—	431.00	—	—
64	"Universal-Bodenhülse" wie vor [für JUMBRELLA-Modelle gemäß Modellrubrik]	15 / 11-13 18 / 2, 3	1451-99/E	—	—	—	494.00	—	494.00	494.00
65	"3-teilige Bodengruppe" mit Kippgelenkachse [Alternative zur Universal-Bodenhülse # 0451-99/E] – für Schirm mit elektromechanischer Sonderausstattung außer BAHAMA »Heater«; Unter- = Einbauteil mit Fundament-Zeichnung vorab lieferbar	18 / 4	J033-3-198/E	482.00	482.00	482.00	—	482.00	—	—
66	"3-teilige Bodengruppe" mit Kippgelenkachse wie vor [Alternative zur Universal-Bodenhülse # 1451-99/E] – [für JUMBRELLA-Modelle gemäß Modellrubrik]	18 / 4	J033-3-266/E	—	—	—	494.00	—	494.00	494.00
67	Montagefußplatte 8-eckig (Sw 496) , Stahl HT-verzinkt und beschichtet, mit aufgeschweißtem Köcher, für Aufmontage auf massiven Holzplanken; Lieferung ohne Schloßschrauben und U-Scheiben	15 / 14 linke Abb.	0334/E	394.00	394.00	394.00	—	394.00	—	—
68	Montagefußplatte 8-eckig wie vor [für JUMBRELLA-Modelle gemäß Modellrubrik]	15 / 14 linke Abb.	0335/E	—	—	—	432.00	—	432.00	432.00
69	Montagefußplatte 8-eckig (Sw 496) wie vor, jedoch mit Senklochbohrungen für Schwerlastanker in massivem Betonuntergrund; Lieferung ohne Ankermaterial	15 / 14 rechte Abb.	0334-10/E	404.00	404.00	404.00	—	404.00	—	—
70	Montagefußplatte 8-eckig wie vor [für JUMBRELLA-Modelle gemäß Modellrubrik]	15 / 14 rechte Abb.	0335-12/E	—	—	—	444.00	—	444.00	444.00
69/70 a	Optional: 1 Satz = 8 St. »fischer«-Schwerlastanker Typ # FH II 15/15 SK A4 , M10-Gewinde	— / ohne	XS.000.082	129.00	129.00	129.00	129.00	129.00	129.00	129.00
69/70 b	Optional: 1 St. Betonbohrer (-Einsatz) Typ # SDS Plus II , Bohrlochtiefe 105 mm	— / ohne	XS.000.083	20.00	20.00	20.00	20.00	20.00	20.00	20.00
69/70 c	Optional: 1 St. Inbus-Schlüssel # SW 6	— / ohne	XS.000.007	1.00	1.00	1.00	1.00	1.00	1.00	1.00

Quadrat- und Rechteck-Modelle

Detailabmessungen: siehe aktueller BAHAMA »JUMBRELLA«-Katalog.

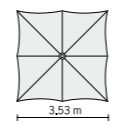
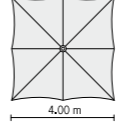
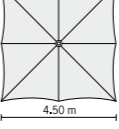
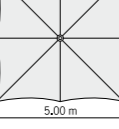
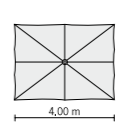
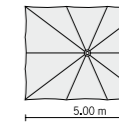
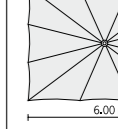
Die modellbezogene, maximal zulässige Wind-/Böengeschwindigkeit im geöffneten und gespannten Zustand entnehmen Sie bitte unserem BAHAMA »JUMBRELLA«-Katalog, Seiten 26-27.

				Basismodell # C3135-	Basismodell # C3140-	Basismodell # C3145-	Basismodell # C3150NNK-	Basismodell # C8-3140/30-	Basismodell # C10-3150/375-	Basismodell # C12-3160/45-
										
				□ 3.50 m / 12 m ²	□ 4.00 m / 16 m ²	□ 4.50 m / 20 m ²	□ 5.00 m / 25 m ²	□ 4.00 x 3.00 m / 12 m ²	□ 5.00 x 3.75 m / 19 m ²	□ 6.00 x 4.50 m / 27 m ²
Lfd. Nr.	Artikel/Kurzbeschreibung	Katalog-Seite / Abbildung	Bestell-Nummer	Euro-Preise einschl. MwSt.	Euro-Preise einschl. MwSt.	Euro-Preise einschl. MwSt.	Euro-Preise einschl. MwSt.	Euro-Preise einschl. MwSt.	Euro-Preise einschl. MwSt.	Euro-Preise einschl. MwSt.
L Verankerungs-Komponenten für "stationäre" Schirme primär mit Sonderausstattung »Heater«										
71	"Asymmetrische Universal-Bodengruppe", mit Unterflur-Elektro-Terminal zum örtlichen Einbetonieren – unerlässlich bei "stationärem" Schirm mit Sonderausstattung »Heater«; Unter- = Einbauteil mit Fundament-Zeichnung vorab lieferbar	21 / 6	CHIRA-0451/2007	908.00	908.00	908.00	—	908.00	—	—
72	"Asymmetrische Universal-Bodengruppe" wie vor [für JUMBRELLA-Modelle gemäß Modellrubrik]	21 / 6	CHIRA-1451/2007	—	—	—	974.00	—	974.00	974.00
73	"3-teilige Bodengruppe" mit Kippgelenkachse [Alternative zu # CHIRA-0451/2007] – unerlässlich bei "stationärem" Schirm mit Sonderausstattung »Heater«; Unter- = Einbauteil mit Fundament-Zeichnung vorab lieferbar	21 / 7	J-HIRA033-3-198	908.00	908.00	908.00	—	908.00	—	—
74	"3-teilige Bodengruppe" mit Kippgelenkachse wie vor [Alternative zu # CHIRA-1451/2007] – [für JUMBRELLA-Modelle gemäß Modellrubrik]	21 / 7	J-HIRA033-3-266	—	—	—	974.00	—	974.00	974.00
M Verankerungs-Komponenten für "mobile" Schirme ohne oder mit elektromechanischen Sonderausstattungen einschl. »Heater«										
75	Universal-Mobilständer 100/100 cm, 4fach ecknivellierbar, biegesteif geschweißte Stahlcassette HT-feuerverzinkt und beschichtet, mit formgestalteten, hellen DekoBeton-Elementen – Ständer [mit eingebautem Schirm] abschließbar	15 / 9, 10	U333-2/190kg	718.00	—	—	—	—	—	—
76	Universal-Mobilständer 100/100 cm wie vor [Zuordnung gemäß Modellrubrik]	15 / 9, 10	U333-3/240kg	—	876.00	—	—	876.00	—	—
77	Universal-Mobilständer 100/100 cm wie vor [Zuordnung gemäß Modellrubrik]	15 / 9, 10	U333-9/290kg	—	—	1.044.00	—	—	—	—
78	Universal-Mobilständer wie vor, jedoch 120/120 cm [Zuordnung gemäß Modellrubrik]	15 / 9, 10	U333-4/380kg	—	—	—	1.580.00	—	1.580.00	—
79	Universal-Mobilständer wie vor 120/120 cm [Zuordnung gemäß Modellrubrik]	15 / 9, 10	U333-5/460kg	—	—	—	—	—	—	2.232.00
80	Vorrüstung des Mobilständers für Schirm mit BAHAMA »Heater«: Stahlcassette [alle vorgeg. Ständertypen] mit oberflächenwasser-geschützter, 10-pol. "PROCON/HAN"-Kupplung für Anschluß bauseitigen Kabels, Typ # H07 RN-F 12G1.5	21 / 8, 9	U333-CHIRA	474.00	474.00	474.00	474.00	474.00	474.00	474.00
N Optionale Sonder- bzw. Zusatzausstattungen										
81	BAHAMA »Print« – Bedruckung der Textilmembrane nach Bestellervorgaben	17 / alle	– o h n e –	auf Anfrage	auf Anfrage	auf Anfrage	auf Anfrage	auf Anfrage	auf Anfrage	auf Anfrage
82	BAHAMA »Light«, werkseits eingebaut, 240V/4x11W, kollektive Lichtleistung ≈ 240 Watt, kollektiver Stromverbrauch ≈ 44 Watt/Betriebsstunde – Lieferung anschluss- und betriebsfertig, inkl. "Externer Schaltbox" ("ECU") – ohne bauseitiges Kabelmaterial (ab ECU bis Schirmverankerung)	18 / große Abb.	230444	600.00	600.00	600.00	600.00	600.00	600.00	600.00
83	BAHAMA »Magic« – indirekte RGB-LED-Beleuchtung 4-fach, 240/24V fernbedient, Lichtleistung ≈ 240 Watt, Stromverbrauch ≈ 44 Watt/Betriebsstunde – Lieferung einschl. Handset; anschluss-/betriebsfertig – ohne bauseitiges Kabelmaterial (ab ECU bis Schirmverankerung)	19 / alle	Magic-C-444/-RE	1.295.00	1.295.00	1.295.00	1.295.00	1.319.00	—	—
84	BAHAMA »Magic« – indirekte RGB-LED-Beleuchtung wie vor, 8-fach, Lichtleistung ≈ 480 Watt, Stromverbrauch ≈ 88 Watt/Betriebsstunde	19 / alle	Magic-C-888/-RE	1.616.00	1.616.00	1.616.00	1.616.00	1.616.00	—	1.712.00
85	BAHAMA »Magic« – indirekte RGB-LED-Beleuchtung wie vor, 6-fach [modellspezifisch], Lichtleistung ≈ 360 Watt, Stromverbrauch ≈ 66 Watt/Betriebsstunde	19 / alle	Magic-C-666-RE	—	—	—	—	—	1.515.00	—
86	BAHAMA »Heater« – konstruktions-integrierte, elektr. Infrarot-Heizung mit 4 Strahler-Endstufen zu je 2000 Watt, für Anschluß der mitgelieferten Externen Schaltbox ("ECU") an örtlich erforderliche, schirmferne 400V/3-Phasen-Stromquelle [Anschlußwert = 8,1 kW je Schirm-Einheit], Versorgung der Strahler-Endstufen (ab ECU) auf 240V-Wechselstrombasis. Lieferumfang: komplett anschluss- und betriebsfertig – ohne bauseitiges Kabelmaterial (ab ECU bis Schirmverankerung). Betriebs-Modus: Alle Strahler-Endstufen in der ECU einzeln zu- bzw. abschaltbar	20-21 / große Abb. 20-21 / 1-3, 5	CHIRA-400/3-IP65	1.889.00	1.889.00	1.889.00	1.889.00	1.889.00	1.889.00	1.889.00
87	BAHAMA »Heater« wie vor, jedoch erweitert um 1 "Dimmer-Box", die schirmfern [unmittelbar neben der ECU] nach mitgelieferter Werks-Zeichnung zu installieren und anzuschließen ist. Betriebs-Modus – bei ECU-Stellung AN: jede einzelne Strahler-Endstufe [an der Dimmer-Box] stufenlos regelbar zwischen 300 und 2000 Watt	20-21 / große Abb. 20-21 / 1-2, 4-5	DIM-CHIRA-400/3-IP65	2.451.00	2.451.00	2.451.00	2.451.00	2.451.00	2.451.00	2.451.00

Quadrat- und Rechteck-Modelle

Detailabmessungen: siehe aktueller BAHAMA »JUMBRELLA«-Katalog.

Die modellbezogene, maximal zulässige Wind-/Böengeschwindigkeit im geöffneten und gespannten Zustand entnehmen Sie bitte unserem BAHAMA »JUMBRELLA«-Katalog, Seiten 26-27.

				Basismodell # C3135-	Basismodell # C3140-	Basismodell # C3145-	Basismodell # C3150NNK-	Basismodell # C8-3140/30-	Basismodell # C10-3150/375-	Basismodell # C12-3160/45-
										
				□ 3.50 m / 12 m ²	□ 4.00 m / 16 m ²	□ 4.50 m / 20 m ²	□ 5.00 m / 25 m ²	□ 4.00 x 3.00 m / 12 m ²	□ 5.00 x 3.75 m / 19 m ²	□ 6.00 x 4.50 m / 27 m ²
Lfd. Nr.	Artikel / Kurzbeschreibung	Katalog-Seite / Abbildung	Bestell-Nummer	Euro-Preise einschl. MwSt.	Euro-Preise einschl. MwSt.	Euro-Preise einschl. MwSt.	Euro-Preise einschl. MwSt.	Euro-Preise einschl. MwSt.	Euro-Preise einschl. MwSt.	Euro-Preise einschl. MwSt.
N Optionale Sonder- bzw. Zusatzausstattungen										
88	BAHAMA »WirelessTV« – "GRUND-Version" [für 1 Bildschirm – siehe Katalogbeschreibung] – werkseitige Ausrüstung des Schirmgestells für audiovisuelles "Public Viewing" ; Stromversorgung: 230/240V, Programmübertragung/-wiedergabe: drahtlos im Frequenzband 5,1 ~ 5,6 GHz in hindernisfreier Sichtlinie bis max. 25 m, bei Zwischenabschottung bis max. 12 m. Liefer- und Leistungsumfang: siehe Katalog – ohne bauseitiges Kabelmaterial (ab ECU bis Schirmverankerung)	22 / alle Abb.	C-WirelessTV-1	1.521.00	1.521.00	1.521.00	1.521.00	1.521.00	1.521.00	1.521.00
89	BAHAMA »WirelessTV« wie vor – "DUALE Version" [für 2 Bildschirme in ein und derselben JUMBRELLA-Einheit – siehe Katalog]	22 / alle Abb.	C-WirelessTV-2	2.128.00	2.128.00	2.128.00	2.128.00	2.128.00	2.128.00	2.128.00
90	BAHAMA »Sound« – Tonübertragungssystem im Schirmgestell auf Basis einer Speaker-Endstufe ["Standard"-Speaker, Mono-Betrieb]; Lieferumfang: komplett, anschluss- und betriebsfertig; nicht enthalten: Tonquelle/Verstärker sowie bauseits zu verlegendes 4-adriges Lautsprecherkabel ab externer Tonquelle bis Schirmverankerung	23 / 2, 3	Sound-C-SS	794.00	794.00	794.00	794.00	794.00	794.00	794.00
91	BAHAMA »Sound« – Tonübertragungssystem im Schirmgestell wie vor, jedoch auf Basis zweier Speaker-Endstufen ["Standard"-Speaker, Stereo-Betrieb]; Lieferumfang wie vor, jedoch erweitert um die zweite Speaker-Endstufe	23 / 2, 3	Sound-C-SS-2	1.115.00	1.115.00	1.115.00	1.115.00	1.115.00	1.115.00	1.115.00
92	BAHAMA »Sound« – Tonübertragungssystem im Schirmgestell auf Basis einer Speaker-Endstufe ["BOSE"-Speaker, Mono-Betrieb]; Lieferumfang: komplett anschluss- und betriebsfertig; nicht enthalten: Tonquelle/Verstärker sowie bauseits zu verlegendes 4-adriges Lautsprecherkabel ab externer Tonquelle bis Schirmverankerung	23 / 1, 3	Sound-C-BS	1.589.00	1.589.00	1.589.00	1.589.00	1.589.00	1.589.00	1.589.00
93	BAHAMA »Sound« – Tonübertragungssystem im Schirmgestell wie vor, jedoch auf Basis zweier Speaker-Endstufen ["BOSE"-Speaker, Stereo-Betrieb]; Lieferumfang wie vor, jedoch erweitert um die zweite Speaker-Endstufe	23 / 1, 3	Sound-C-BS-2	2.700.00	2.700.00	2.700.00	2.700.00	2.700.00	2.700.00	2.700.00
O Optionale Sonder- bzw. Zusatzausstattungen										
94	Vorrüstung Faltgestell (nicht nachrüstbar) für »Textile Verbund-Rinnen«	24 / ohne Abb.	VR-TVR-8	79.00	79.00	79.00	79.00	79.00	—	—
95	Vorrüstung Faltgestell (nicht nachrüstbar) wie vor	24 / ohne Abb.	VR-TVR-10	—	—	—	—	—	92.00	—
96	Vorrüstung Faltgestell (nicht nachrüstbar) wie vor	24 / ohne Abb.	VR-TVR-12	—	—	—	—	—	—	105.00
97	BAHAMA »TVR« – »Textile Verbund- & Abwasserungs-Rinnen« aus »betex®05«-Gewebe, Lieferform: kompletter Bausatz (aus Transportgründen) inkl. Metallaussteifungen, Zubehör und Anleitung für besteller-/bauseitigen Zusammenbau zwischen jeweils 2 auf SOLL-Niveau und -Abstand nebeneinander positionierten gleichen JUMBRELLA-Modellen identischer Größe und identischer Dachkantenlänge	24 / alle	TVR-135-2	487.00	—	—	—	—	—	—
98	BAHAMA »TVR« – »Textile Verbund- & Abwasserungs-Rinne« wie vor	24 / alle	TVR-140-2	—	521.00	—	—	—	—	—
99	BAHAMA »TVR« – »Textile Verbund- & Abwasserungs-Rinne« wie vor	24 / alle	TVR-145-2	—	—	556.00	—	—	—	—
100	BAHAMA »TVR« – »Textile Verbund- & Abwasserungs-Rinne« wie vor	24 / alle	TVR-150-2	—	—	—	590.00	—	—	—
101	BAHAMA »TVR« – »Textile Verbund- & Abwasserungs-Rinne« wie vor	24 / alle	TVR-8/140-2	—	—	—	—	521.00	—	—
102	BAHAMA »TVR« – »Textile Verbund- & Abwasserungs-Rinne« wie vor	24 / alle	TVR-8/130-2	—	—	—	—	458.00	—	—
103	BAHAMA »TVR« – »Textile Verbund- & Abwasserungs-Rinne« wie vor	24 / alle	TVR-10/150-2	—	—	—	—	—	611.00	—
104	BAHAMA »TVR« – »Textile Verbund- & Abwasserungs-Rinne« wie vor	24 / alle	TVR-10/375-2	—	—	—	—	—	505.00	—
105	BAHAMA »TVR« – »Textile Verbund- & Abwasserungs-Rinne« wie vor	24 / alle	TVR-12/160-2	—	—	—	—	—	—	693.00
106	BAHAMA »TVR« – »Textile Verbund- & Abwasserungs-Rinne« wie vor	24 / alle	TVR-12/145-2	—	—	—	—	—	—	590.00

Quadrat- und Rechteck-Modelle

Detailabmessungen: siehe aktueller BAHAMA »JUMBRELLA«-Katalog.

Die modellbezogene, maximal zulässige Wind-/Böengeschwindigkeit im geöffneten und gespannten Zustand entnehmen Sie bitte unserem BAHAMA »JUMBRELLA«-Katalog, Seiten 26-27.

				Basismodell # C3135-	Basismodell # C3140-	Basismodell # C3145-	Basismodell # C3150NNK-	Basismodell # C8-3140/30-	Basismodell # C10-3150/375-	Basismodell # C12-3160/45-	
				□ 3.50 m / 12 m ²	□ 4.00 m / 16 m ²	□ 4.50 m / 20 m ²	□ 5.00 m / 25 m ²	□ 4.00 x 3.00 m / 12 m ²	□ 5.00 x 3.75 m / 19 m ²	□ 6.00 x 4.50 m / 27 m ²	
Lfd. Nr.	Artikel / Kurzbeschreibung	Katalog-Seite / Abbildung	Bestell-Nummer	Euro-Preise einschl. MwSt.	Euro-Preise einschl. MwSt.	Euro-Preise einschl. MwSt.	Euro-Preise einschl. MwSt.	Euro-Preise einschl. MwSt.	Euro-Preise einschl. MwSt.	Euro-Preise einschl. MwSt.	
O Optionale Sonder- bzw. Zusatzausstattungen											
	BAHAMA »TVR« – »Textile Verbund- & Abwasserungs-Rinnen« wie unter Lfd. Nr. 97 (siehe Seite 16) beschrieben, je d o c h aus schwer entflammbarem »swela sunsilk perla FR«-Gewebe. Nebenstehend reiner Aufpreis auf den Listenpreis BAHAMA »TVR«										
107	BAHAMA »TVR« – »Textile Verbund- & Abwasserungs-Rinne« wie vor	– / ohne	TVR-135-2-FR	118.00	—	—	—	—	—	—	
108	BAHAMA »TVR« – »Textile Verbund- & Abwasserungs-Rinne« wie vor	– / ohne	TVR-140-2-FR	—	122.00	—	—	—	—	—	
119	BAHAMA »TVR« – »Textile Verbund- & Abwasserungs-Rinne« wie vor	– / ohne	TVR-145-2-FR	—	—	153.00	—	—	—	—	
110	BAHAMA »TVR« – »Textile Verbund- & Abwasserungs-Rinne« wie vor	– / ohne	TVR-150-2-FR	—	—	—	173.00	—	—	—	
111	BAHAMA »TVR« – »Textile Verbund- & Abwasserungs-Rinne« wie vor	– / ohne	TVR-8/140-2-FR	—	—	—	—	127.00	—	—	
112	BAHAMA »TVR« – »Textile Verbund- & Abwasserungs-Rinne« wie vor	– / ohne	TVR-8/130-2-FR	—	—	—	—	111.00	—	—	
113	BAHAMA »TVR« – »Textile Verbund- & Abwasserungs-Rinne« wie vor	– / ohne	TVR-10/150-2-FR	—	—	—	—	—	180.00	—	
114	BAHAMA »TVR« – »Textile Verbund- & Abwasserungs-Rinne« wie vor	– / ohne	TVR-10/375-2-FR	—	—	—	—	—	133.00	—	
115	BAHAMA »TVR« – »Textile Verbund- & Abwasserungs-Rinne« wie vor	– / ohne	TVR-12/160-2-FR	—	—	—	—	—	—	212.00	
116	BAHAMA »TVR« – »Textile Verbund- & Abwasserungs-Rinne« wie vor	– / ohne	TVR-12/145-2-FR	—	—	—	—	—	—	161.00	
P Original-Ersatz- bzw. Austauschmembranen, fabrikneu – wie Erstausrüstung, aus BAHAMA »betex®05«-Gewebe											
117	□ 3.53 m, Ausführung »modern« [ohne Volant]	25 / linke Abb.	C0135-60-....	910.00	—	—	—	—	—	—	
	□ 3.53 m, Ausführung »klassisch« [mit Display-Volant]	25 / rechte Abb.	C0135-90-....	1.180.00	—	—	—	—	—	—	
118	□ 4.00 m, Ausführung »modern« [ohne Volant]	25 / linke Abb.	C0140-60-....	—	962.00	—	—	—	—	—	
	□ 4.00 m, Ausführung »klassisch« [mit Display-Volant]	25 / rechte Abb.	C0140-90-....	—	1.267.00	—	—	—	—	—	
119	□ 4.50 m, Ausführung »modern« [ohne Volant]	25 / linke Abb.	C0145-60-....	—	—	1.126.00	—	—	—	—	
	□ 4.50 m, Ausführung »klassisch« [mit Display-Volant]	25 / rechte Abb.	C0145-90-....	—	—	1.470.00	—	—	—	—	
120	□ 5.00 m, Ausführung »modern« [ohne Volant] für Basis-Modell ab 16.10.1997	25 / linke Abb.	C0150NNK-60-....	—	—	—	1.637.00	—	—	—	
	□ 5.00 m, Ausführung »klassisch« [mit Display-Volant] – wie vor, ab 16.10.1997	25 / rechte Abb.	C0150NNK-90-....	—	—	—	2.006.00	—	—	—	
121	□ 5.00 m, Ausführung »modern« [ohne Volant] für Basis-Modell bis 15.10.1997	25 / linke Abb.	C0150-60-....	—	—	—	1.311.00	—	—	—	
	□ 5.00 m, Ausführung »klassisch« [mit Display-Volant] – wie vor, bis 15.10.1997	25 / rechte Abb.	C0150-90-....	—	—	—	1.677.00	—	—	—	
122	□ 4.00 x 3.00 m, Ausführung »modern« [ohne Volant]	25 / linke Abb.	C8-0140/30-60-....	—	—	—	—	887.00	—	—	
	□ 4.00 x 3.00 m, Ausführung »klassisch« [mit Display-Volant]	25 / rechte Abb.	C8-0140/30-90-....	—	—	—	—	1.156.00	—	—	
123	□ 5.00 x 3.75 m, Ausführung »modern« [ohne Volant]	25 / linke Abb.	C10-0150/375-60-....	—	—	—	—	—	1.408.00	—	
	□ 5.00 x 3.75 m, Ausführung »klassisch« [mit Display-Volant]	25 / rechte Abb.	C10-0150/375-90-....	—	—	—	—	—	1.852.00	—	
124	□ 6.00 x 4.50 m, Ausführung »modern« [ohne Volant]	25 / linke Abb.	C12-0160/45-60-....	—	—	—	—	—	—	2.223.00	
	□ 6.00 x 4.50 m, Ausführung »klassisch« [mit Display-Volant]	25 / rechte Abb.	C12-0160/45-90-....	—	—	—	—	—	—	2.760.00	
Ohne Plan-Abbildung des Modells in der grafischen Titelzeile:											
125	○ 4.62 x 3.70 m, »oval«, Ausführung »modern«	25 / linke Abb.	C0200-60-....								967.00
	○ 4.62 x 3.70 m, »oval«, Ausführung »klassisch«	25 / rechte Abb.	C0200-90-....								1.276.00
Q Original-Membranen aus »swela sunsilk perla FR«-Gewebe "schwer entflammbar" nach DIN 4102, Kl. B1,				n i c h t bedruckbar – Farbauswahl n i c h t identisch mit der »betex®05«-Farbauswahl							
BAHAMA »swela sunsilk perla FR«-Membrane lieferbar in Ausführung "modern" [ohne Volant]; Nebenstehend reiner Aufpreis auf den Listenpreis des JUMBRELLA-Schirms bzw. der obigen Ersatzmembrane in Membranausführung "modern"											
126	□ 3.53 m BAHAMA-Membrane in Ausführung "modern": analog wie vor	– / ohne	C0135FR-60-....	366.00	—	—	—	—	—	—	
127	□ 4.00 m BAHAMA-Membrane in Ausführung "modern": analog wie vor	– / ohne	C0140FR-60-....	—	444.00	—	—	—	—	—	
128	□ 4.50 m BAHAMA-Membrane in Ausführung "modern": analog wie vor	– / ohne	C0145FR-60-....	—	—	554.00	—	—	—	—	
129	□ 5.00 m BAHAMA-Membrane in Ausführung "modern": analog wie vor	– / ohne	C0150NNKFR-60-....	—	—	—	800.00	—	—	—	
130	□ 4.00 x 3.00 m BAHAMA-Membrane in Ausführung "modern": analog wie vor	– / ohne	C8-0140/30FR-60-....	—	—	—	—	366.00	—	—	
131	□ 5.00 x 3.75 m BAHAMA-Membrane in Ausführung "modern": analog wie vor	– / ohne	C10-0150/375FR-60-....	—	—	—	—	—	747.00	—	
132	□ 6.00 x 4.50 m BAHAMA-Membrane in Ausführung "modern": analog wie vor	– / ohne	C12-0160/45FR-60-....	—	—	—	—	—	—	969.00	



BAHAMA JUMBRELLA CXL : □ 6.0 x 6.0 m »modern«



BAHAMA EVENT : Ø 4.0 m »modern«



Architekten-Reihe BAHAMA LARGO : □ 8.0 x 8.0 m



Architekten-Reihe BAHAMA MAGNUM : □ 8.0 x 8.0 m



BAHAMA-Werk in D-51580 Reichshof-Wehrath (Bez. Köln) – Gesamt-Areal inkl. Außenausstellung: 26.000 m².

BAHAMA[®]

JUMBRELLA

Konstrukteure & Hersteller – seit 1950:
 BECHER Textil- & Stahlbau GmbH
 Gewerbeparkstrasse 34
 D-51580 Reichshof-Wehrath (Rhld.)
 Telefon: +49-2265-998-0
 Telefax Inland: +49-2265-998-300
 Telefax Ausland: +49-2265-998-350
 info@bahama.de
 www.bahama.de

Nationale/regionale BAHAMA-Bezugsquelle:

