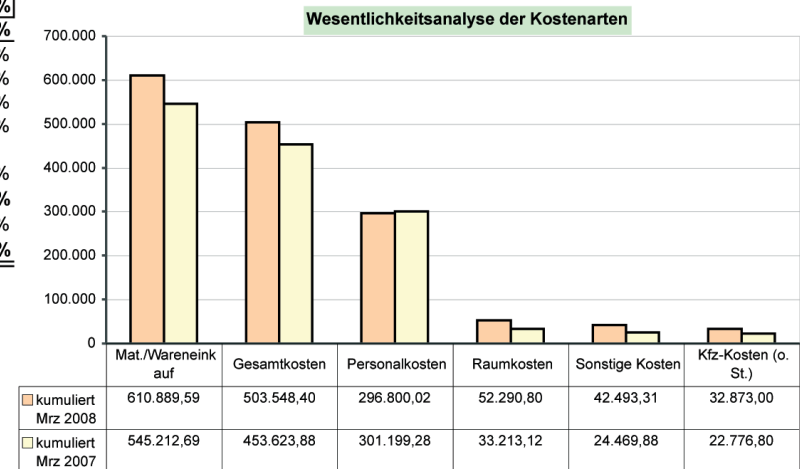
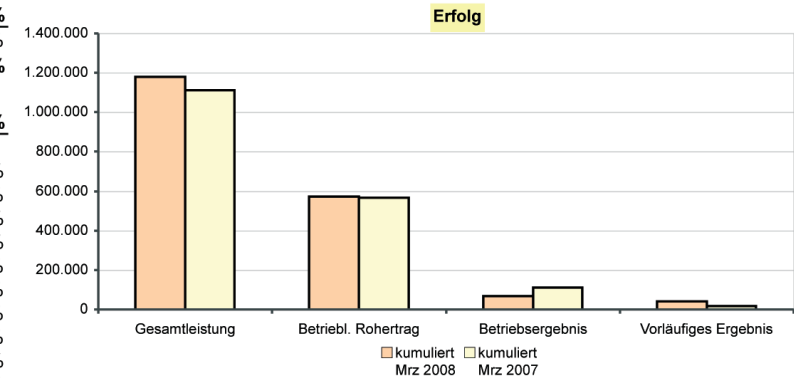


DATEV Controllingreport Musterholz GmbH März 2008

	Trend	kumuliert Mrz 2008	kumuliert Mrz 2007	
Erfolg				
Gesamtleistung	↑ ●	1.180.884,71	1.111.644,72	<p style="font-size: small;">Monatliche Entwicklung Gesamtleistung (Fläche) / Gesamtkosten + Mat./Wareneinkauf (Linie)</p>
Mat./Wareneinkauf	↑ ●	610.889,59	545.212,69	
Rohertrag	↑ ●	569.995,12	566.432,03	
Gesamtkosten	↑ ●	503.548,40	453.623,88	
Betriebsergebnis	↓ ●	67.329,08	112.808,15	
Anteil Mat./Wareneinkauf an Gesamtleistung	↑ ●	51,73%	49,05%	
Anteil Gesamtkosten an Gesamtleistung	↑ ●	42,64%	40,81%	
Umsatzrentabilität (bezogen auf Gesamtleistung)	↓ ●	5,70%	10,15%	
Liquidität				
Finanzmittel am Beginn der Periode		-11.604,93	-28.790,97	Kassenbestand + betriebliche Bankkonten Mittelveränderung aus erwirtschafteter Liquidität Mittelveränderung aus dem Finanzierungsbereich Mittelveränderung aus dem Investitionsbereich Kassenbestand + betriebliche Bankkonten
Cashflow lfd. Geschäftstätigkeit	↑ ●	-912,45	-20.216,94	
Cashflow Finanzierung	↑ ●	17.183,39	-62.482,66	
Cashflow Investition	↑ ●	74.190,99	-4.989,58	
Finanzmittel am Ende der Periode	↑ ●	78.857,00	-116.480,15	
Privatbereich/Kapital				
Einzahlungen Unternehmer	↑	0,00	0,00	Kapitalveränderungen durch Einlagen Kapitalveränderungen durch Entnahmen
Auszahlungen Unternehmer	↑	31.650,00	0,00	
Forderungen und Verbindlichkeiten				
Forderungen aus Lieferungen und Leistungen	↑ ●	243.501,91	230.683,83	<p style="font-size: small;">Monatliche Entwicklung Gesamtleistung (Fläche) / Forderungen aus L.u.L. (Linie)</p>
/ Gesamtumsatz (Umsatzerlöse + So. betr. Erlöse)	↑ ●	1.181.767,07	1.111.644,72	
* Anzahl der Tage im Auswertungszeitraum		90	90	
= Zielgewährung an Kunden in Tagen	↑ ●	19	19	
Verbindlichkeiten aus Lieferungen und Leistungen	↑ ●	180.851,42	165.951,14	
Prozentanteil der Kunden, mit denen 80% der Kundenumsätze erreicht werden	↑ ●	10,69%	10,56%	
Prozentanteil der Lieferanten, von denen 80% der Lieferungen / Leistungen erbracht werden	↑ ●	26,92%	27,59%	

DATEV Controllingreport Musterholz GmbH Erfolg März 2008

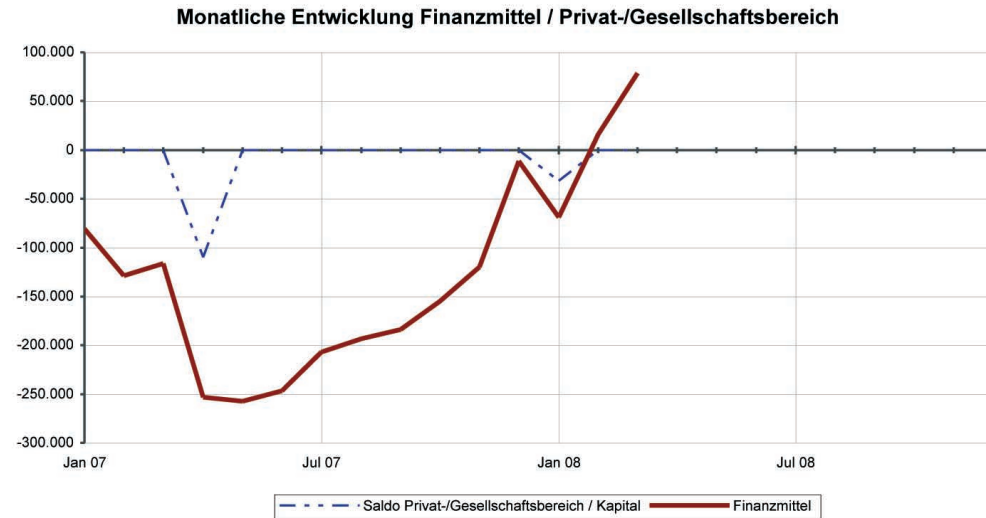
Bezeichnung	kumuliert Mrz 2008	kumuliert Mrz 2007	Abweichung	Abweichung prozentual
Umsatzerlöse	1.180.884,71	1.111.644,72	69.239,99	6,23%
Gesamtleistung	1.180.884,71	1.111.644,72	69.239,99	6,23%
Mat./Wareneinkauf	610.889,59	545.212,69	65.676,90	12,05%
Rohertrag	569.995,12	566.432,03	3.563,09	0,63%
So. betr. Erlöse	882,36	0,00	882,36	
Betriebl. Rohertrag	570.877,48	566.432,03	4.445,45	0,78%
Kostenarten:				
Personalkosten	296.800,02	301.199,28	-4.399,26	-1,46%
Raumkosten	52.290,80	33.213,12	19.077,68	57,44%
Betriebl. Steuern	1.861,80	1.861,80	0,00	0,00%
Versich./Beiträge	18.056,56	13.985,43	4.071,13	29,11%
Kfz-Kosten (o. St.)	32.873,00	22.776,80	10.096,20	44,33%
Werbe-/Reisekosten	14.357,09	8.161,40	6.195,69	75,91%
Kosten Warenabgabe	7.484,41	4.281,51	3.202,90	74,81%
Abschreibungen	30.580,05	37.119,31	-6.539,26	-17,62%
Reparatur/Instandh.	6.751,36	6.555,35	196,01	2,99%
Sonstige Kosten	42.493,31	24.469,88	18.023,43	73,66%
Gesamtkosten	503.548,40	453.623,88	49.924,52	11,01%
Betriebsergebnis	67.329,08	112.808,15	-45.479,07	-40,32%
Zinsaufwand	20.538,61	25.169,13	-4.630,52	-18,40%
Sonst. neutr. Aufw	-69.758,55	145,00	-69.903,55	-48.209,34%
Neutraler Aufwand	-49.219,94	25.314,13	-74.534,07	-294,44%
Zinserträge	147,35	108,64	38,71	35,63%
Sonst. neutr. Ertr	-15.645,53	0,00	-15.645,53	
Neutraler Ertrag	-15.498,18	108,64	-15.606,82	-14.365,63%
Ergebnis vor Steuern	101.050,84	87.602,66	13.448,18	15,35%
Steuern Eink.u.Ertr	60.400,00	69.134,00	-8.734,00	-12,63%
Vorläufiges Ergebnis	40.650,84	18.468,66	22.182,18	120,11%



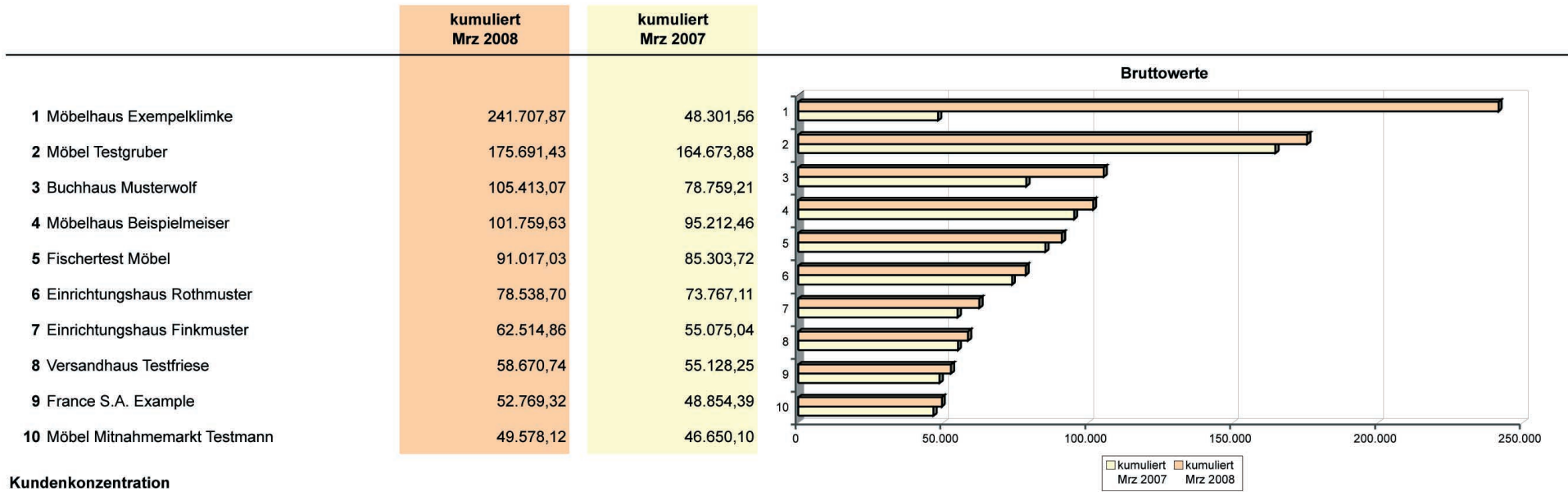
DATEV Controllingreport Musterholz GmbH Privatbereich Kapital März 2008

	kumuliert Mrz 2008	kumuliert Mrz 2007
Unternehmensbereich		
Ergebnis der Geschäftstätigkeit		
Vorläufiges Ergebnis	40.650,84	18.468,66
Cashflow lfd. Geschäftstätigkeit	-912,45	-20.216,94
Mittelbestand		
Finanzmittel am Ende der Periode	78.857,00	-116.480,15
Privat-/Gesellschafterbereich		
Einzahlungen Unternehmer *	0,00	0,00
übrige Auszahlungen Eigenkapital	31.650,00	0,00
Auszahlungen an Unternehmer *	31.650,00	0,00
Saldo Privat-/Gesellschafter	-31.650,00	0,00
Entnahme		
Finanzmittel ohne Privatbereich	110.507,00	-116.480,15

* ggf. Gesellschafter

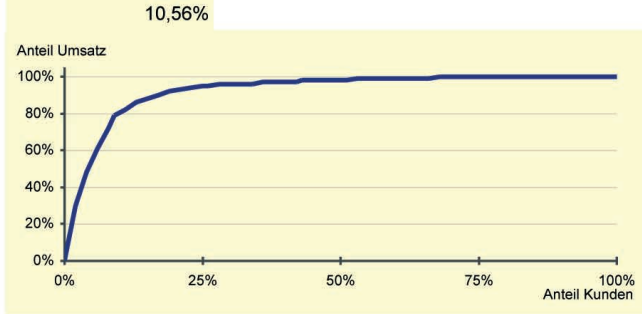
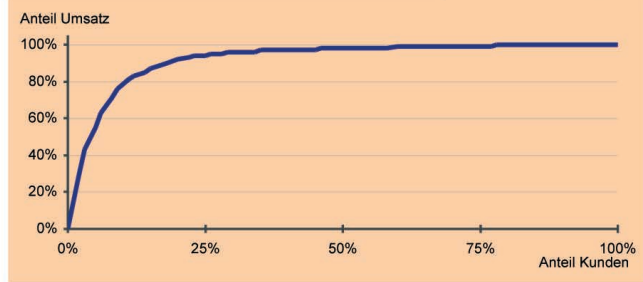


DATEV Controllingreport Musterholz GmbH Top Kunden März 2008



Kundenkonzentration

Prozentanteil der Kunden, mit denen 80% der Kundenumsätze erreicht werden



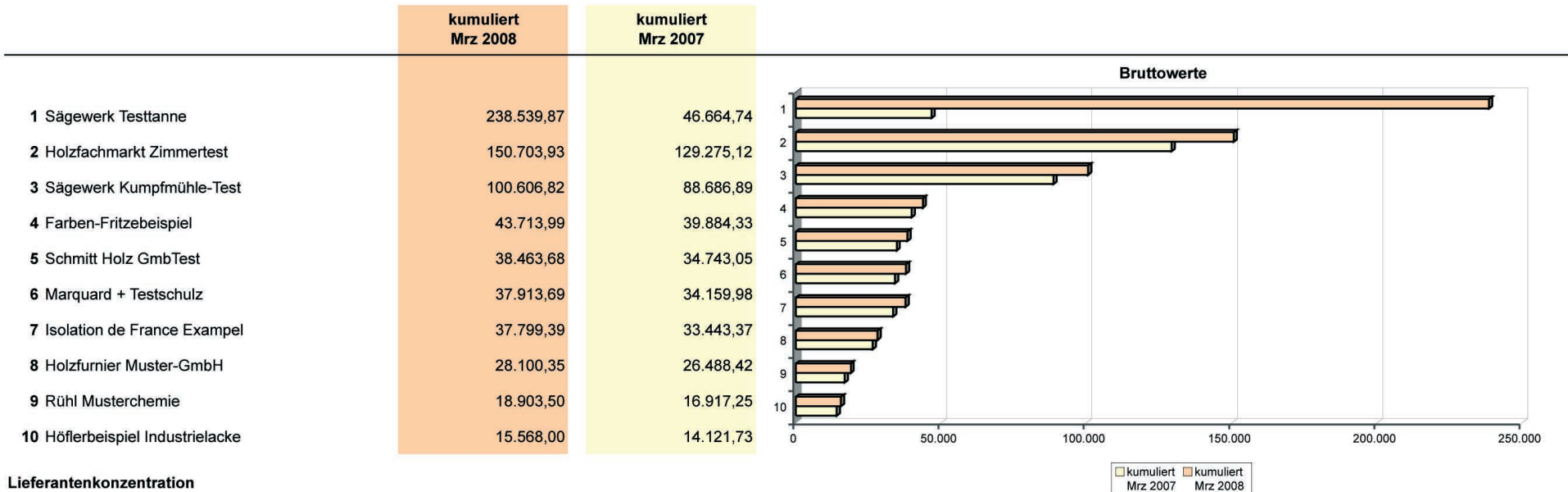
Die getroffenen Einstellungen zur ABC-Analyse sowie das Buchungsverhalten wirken sich auf die Ergebnisse der Auswertung Top-Kunden aus.



Das vorläufige Ergebnis entspricht dem derzeitigen Stand der Buchführung. Abschluss-/Abgrenzungsbuchungen können es noch verändern.

Währung: EUR

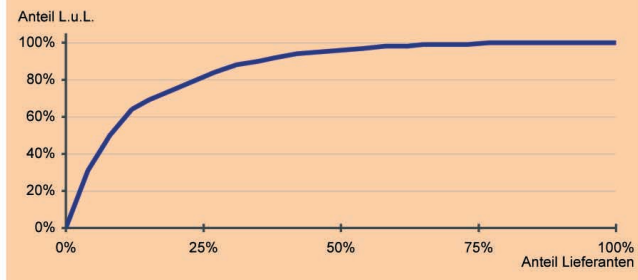
DATEV Controllingreport Musterholz GmbH Top Lieferanten März 2008



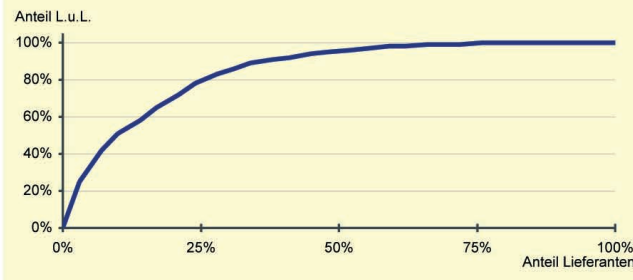
Lieferantenkonzentration

Prozentanteil der Lieferanten, von denen 80% der Lieferungen und Leistungen erbracht

26,92%



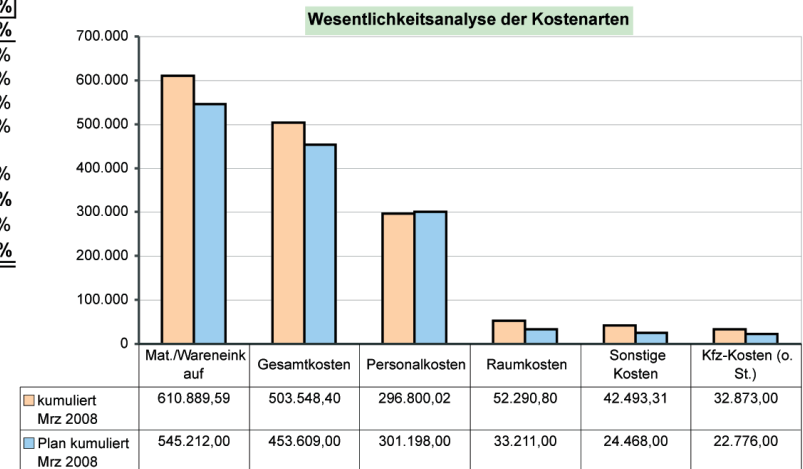
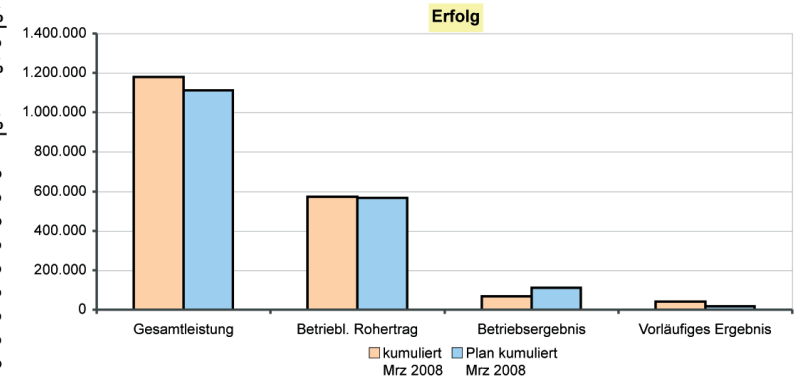
27,59%



Die getroffenen Einstellungen zur ABC-Analyse sowie das Buchungsverhalten wirken sich auf die Ergebnisse der Auswertung Top-Lieferanten aus.

DATEV Controllingreport Musterholz GmbH Erfolgsplanung März 2008

Bezeichnung	kumuliert Mrz 2008	Plan kumuliert Mrz 2008	Abweichung	Abweichung prozentual
Umsatzerlöse	1.180.884,71	1.111.642,00	69.242,71	6,23%
Gesamtleistung	1.180.884,71	1.111.642,00	69.242,71	6,23%
Mat./Wareneinkauf	610.889,59	545.212,00	65.677,59	12,05%
Rohertrag	569.995,12	566.430,00	3.565,12	0,63%
So. betr. Erlöse	882,36	0,00	882,36	
Betriebl. Rohertrag	570.877,48	566.430,00	4.447,48	0,79%
Kostenarten:				
Personalkosten	296.800,02	301.198,00	-4.397,98	-1,46%
Raumkosten	52.290,80	33.211,00	19.079,80	57,45%
Betriebl. Steuern	1.861,80	1.861,00	0,80	0,04%
Versich./Beiträge	18.056,56	13.983,00	4.073,56	29,13%
Kfz-Kosten (o. St.)	32.873,00	22.776,00	10.097,00	44,33%
Werbe-/Reisekosten	14.357,09	8.160,00	6.197,09	75,94%
Kosten Warenabgabe	7.484,41	4.281,00	3.203,41	74,83%
Abschreibungen	30.580,05	37.118,00	-6.537,95	-17,61%
Reparatur/Instandh.	6.751,36	6.553,00	198,36	3,03%
Sonstige Kosten	42.493,31	24.468,00	18.025,31	73,67%
Gesamtkosten	503.548,40	453.609,00	49.939,40	11,01%
Betriebsergebnis	67.329,08	112.821,00	-45.491,92	-40,32%
Zinsaufwand	20.538,61	25.168,00	-4.629,39	-18,39%
Sonst. neutr. Aufw	-69.758,55	145,00	-69.903,55	-48.209,34%
Neutraler Aufwand	-49.219,94	25.313,00	-74.532,94	-294,45%
Zinserträge	147,35	108,00	39,35	36,44%
Sonst. neutr. Ertr	-15.645,53	0,00	-15.645,53	
Neutraler Ertrag	-15.498,18	108,00	-15.606,18	-14.450,17%
Ergebnis vor Steuern	101.050,84	87.616,00	13.434,84	15,33%
Steuern Eink.u.Ertr	60.400,00	69.134,00	-8.734,00	-12,63%
Vorläufiges Ergebnis	40.650,84	18.482,00	22.168,84	119,95%



DATEV Controllingreport Musterholz GmbH Planerreichung März 2008

Bezeichnung	Plan kumuliert Dez 2008	Ist Jan-Mrz 2008 +Plan Apr-Dez 2008	Ist kumuliert Dez 2007
Umsatzerlöse	4.841.254,00	4.910.496,71	4.841.262,70
Best.Verdg. FE/UE	-2.420,00	-2.420,00	-2.420,00
Gesamtleistung	4.838.834,00	4.908.076,71	4.838.842,70
Mat./Wareneinkauf	2.369.324,00	2.435.001,59	2.369.329,76
Rohertrag	2.469.510,00	2.473.075,12	2.469.512,94
So. betr. Erlöse	2.646,00	3.528,36	2.647,08
Betriebl. Rohertrag	2.472.156,00	2.476.603,48	2.472.160,02
Kostenarten:			
Personalkosten	1.257.874,00	1.253.476,02	1.257.880,02
Raumkosten	134.393,00	153.472,80	134.398,47
Betriebl. Steuern	6.007,00	6.007,80	6.007,80
Versich./Beiträge	37.743,00	41.816,56	37.751,56
Kfz-Kosten (o. St.)	78.739,00	88.836,00	78.743,45
Werbe-/Reisekosten	29.137,00	35.334,09	29.143,13
Kosten Warenabgabe	30.645,00	33.848,41	30.651,53
Abschreibungen	153.714,00	147.176,05	153.718,98
Reparatur/Instandh.	21.910,00	22.108,36	21.915,59
Sonstige Kosten	107.160,00	125.185,31	107.166,12
Gesamtkosten	1.857.322,00	1.907.261,40	1.857.376,65
Betriebsergebnis	614.834,00	569.342,08	614.783,37
Zinsaufwand	106.378,00	101.748,61	106.385,20
Sonst. neutr. Aufw	5.229,00	-64.674,55	5.229,00
Neutraler Aufwand	111.607,00	37.074,06	111.614,20
Zinserträge	4.190,00	4.229,35	4.192,40
Sonst. neutr. Ertr	8.961,00	-6.684,53	8.961,56
Neutraler Ertrag	13.151,00	-2.455,18	13.153,96
Ergebnis vor Steuern	516.378,00	529.812,84	516.323,13
Steuern Eink.u.Ertr	208.858,00	200.124,00	208.857,81
Vorläufiges Ergebnis	307.520,00	329.688,84	307.465,32

Entwicklung der Monatswerte

