

Farben

Alle Ral- und VSR-Farben ohne Mehrpreis. NCS und Sonderfarben gegen Mehrpreis möglich (nicht bei Modell JP/JPV). Zweifarbige Gestaltung von Rahmen und Einsätzen.



Holzdekor

Ein patentiertes Verfahren ermöglicht eine Pulverbeschichtung in Holzdekor in 15 verschiedenen Varianten. Fordern Sie unseren Holzdekor-Prospekt an.



Beschichtung

Unsere hochmoderne Pulverbeschichtungsanlage mit ständiger Qualitätskontrolle nach GSB, gewährleistet eine Produktion auf höchstem Niveau. Teile mit Lackfehlern werden bereits vor dem Zusammenbau aussortiert.



Lamellen

Durch das Klemmprofil lassen sich Lamellen bei Beschädigung problemlos austauschen. Sie sind schallgedämmt gelagert und geben keine Schwingungen an das Rahmenprofil weiter.



Füllung SR

Die schallgedämmte Füllung besteht aus 2 Aluminium-Tafeln mit einer speziellen Dämmschicht in Sandwich-Bauweise.



Eckverbindung

Die hochfest verklebten Eckverbindungen sind ohne sichtbare Verkerbungen verarbeitet.



Fensterläden mit System



Zargenelement



Zu allen Fensterläden bieten wir ein maßgefertigtes Zargenelement aus Aluminium mit Kloben an; auf Wunsch inklusive Fensterbank.

Montagerahmen



Dieses System dient zur vereinfachten Befestigung auf den bestehenden Fensterrahmen. Der Montagerahmen beinhaltet die vormontierten Flügel.

Elektro-Antrieb



Basis dieses Antriebs ist ein Rollladenmotor mit automatischer Endabschaltung. Bestehende Fensterläden können nachgerüstet werden.

Vormontage



Unser maßgenau vormontiertes Expressband ist höhen- und seitenverstellbar. Der Fensterladen muss nur noch eingehängt, justiert und mit einer Schraube fixiert werden. Die Fensterladenmontage ist kinderleicht und verursacht keinen Schmutz. Auf Wunsch erhalten Sie auch Schlagleisten und Scharniere fertig vormontiert.

Innenöffner



Dieses System ermöglicht die Bedienung der Fensterläden mittels Handkurbel von Innen. Der Innenöffner ist durch seinen Bedienungskomfort die Alternative zum klassischen Rollladen.

Beschlagprogramm

Mit über 250 Einzelbeschlägen haben wir für jeden Stil und jede Bausituation die richtige Lösung – hier sehen Sie einige Beispiele:




1. Kloben für Mauerwerk
2. Kloben für Holz oder Kunststein
3. Kloben für Klebmontage auf Isolation
4. Französisches Kreuzband
5. Kreuzband
6. Mittelverschluss und Riegel
7. Rechen und Jalousiestange
8. Schlanggen und Gestellkloben
9. Universal-Ladenhalter
10. Frauenkopf-Ladenhalter
11. Ladenvorreiber mit Streichblech

Fensterläden aus Aluminium



Funktionalität
und Ästhetik
in Form und Farbe



Ehret Aluminium-Fensterläden – das individuelle System in Form, Farbe, Stil und Größe

Feste Lamellen



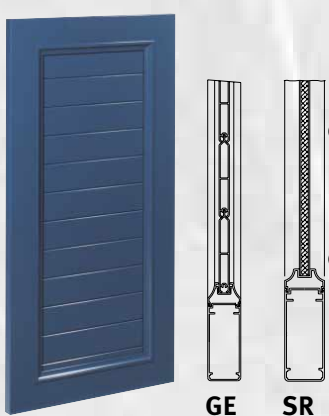
- JP** Rollgeformte Lamellen in 15 Standardfarben 40/12 mm
- JS** Stranggepresste Lamellen 40/12 mm
- MS** Stranggepresste Lamellen 54/10 mm

Bewegliche Lamellen




- JPV** Rollgeformte Lamellen in 15 Standardfarben 40/12 mm
- JSV** Stranggepresste Lamellen 40/12 mm
- MSV** Stranggepresste Lamellen 54/10 mm

Füllungen




- GE** Stranggepresste Lamellen 73/10 mm
- SR** Glatter Einsatz aus 2 Alu-Tafeln mit Dämmschicht

Heimatschutzmodelle



- JVH** Stranggepresste Lamellen 98/13 mm mit Schubstange und Verschluss
- Bern** JVH-Lamellen mit Füllung
- Chur** JVH-Lamellen mit 2 Füllungen

Überstehende Lamellen



- UL** Überstehende Lamellen 73/13 mm
- Wien** UL-Lamellen mit Füllung
- Linz** UL-Lamellen mit 2 Füllungen

Lyon-Modelle



- Lyon** Rahmen aus Alu-Profil 25 mm Füllung aus doppelwandigen stranggepressten Alu-Profilen
- Lyon B** mit Balkenaufsatz 70 mm
- Lyon Z** mit Balkenaufsatz 70 mm in Z-Form

Kombinationsmodelle



- mit festen und beweglichen Lamellen 40/12 mm oder 54/10 mm
- 2-teilige Modelle:
- Rom** Lamellen feststehend mit Füllung
- Zug** Lamellen beweglich mit Füllung
- 3-teilige Modelle:
- Pisa** Lamellen feststehend mit 2 Füllungen
- Sion** Lamellen beweglich mit 2 Füllungen

Aussteller



Rundbogen



Spitzbogen



Klappläden




Ehret Klappläden setzen Akzente und Maßstäbe, die im Einklang mit der Architektur ein harmonisches und einzigartiges Erscheinungsbild schaffen. Gestalten Sie mit Formen und Farben und verleihen somit Ihrem Gebäude einen besonderen Charakter. Ob traditionell oder modern – wir bieten Ihnen kompromisslose Qualität in vielfältigster Ausführung.

Schiebeläden



Mit dem Ehret Schiebeläden-System ist es gelungen, den traditionellen Fensterläden in die moderne Architektur zu integrieren. Auch übergroße Flügel sind durch eine ausgereifte Technik mit Leichtigkeit manuell zu bedienen. Optional ist auch ein Elektro-Antrieb mit Zahnriemen möglich. Fordern Sie einfach unsere Planungsunterlagen an.



Das EB-Logo bürgt für Qualität

Der Name Ehret steht für Qualität in allen Bereichen. Produkte mit dem EB-Logo geben Ihnen die Garantie auf qualitativ hochwertige Produkte. Hunderte von Fachfirmen vertrauen darauf und arbeiten mit Ehret Aluminium-Fensterläden.

Weitere Informationen im Internet unter www.ehret.com oder bei Ihrem **Ehret-Fachhändler**.

Ehret GmbH · Bahnhofstraße 14-18 · D-77972 Mahlberg
Telefon + 49 (0) 78 22/439-0 · Fax + 49 (0) 78 22/37 50
internet www.ehret.com · e-mail info@ehret.com

Ehret

