

Laminatböden I4

Laminate flooring / Sols stratifiés



JOKA®

Vollkommenheit erleben.

Experience perfection. Vivre la perfection.





JOKA®



Eastside 32

■ 9715 Eiche coffee V4 1-Stab



Vollkommenheit erleben.

Experience perfection. Vivre la perfection.

Für manche ist das Beste gerade gut genug!
Und wer nach dieser Perfektion strebt, für den kann es nur das Gefühl geben, Vollkommenheit erleben zu wollen.

Diese Vollkommenheit erlebbar zu machen ist das, was uns täglich antreibt und was in jedem JOKA Produkt fühlbar wird. Denn Produkte der Marke JOKA stehen für hochwertige Materialien, perfekte Verarbeitung und einzigartiges Design.



For some people only the best is good enough. They long for just one feeling: experience perfection. We have set ourselves the goal of making this perfection become a reality, which is reflected in every single JOKA product. Products of the brand JOKA are made of high quality materials, have perfect workmanship and represent a unique design.

Pour certains le meilleur est juste suffisant ! Pour celui qui tend vers la perfection il ne peut y avoir que le désir de vouloir vivre cette perfection. De vous la faire éprouver est notre but quotidien et tangible dans chacun des produits JOKA. Car la gamme de la marque JOKA est garante pour des matériaux de haute qualité, de finition parfaite et de design unique.

JOKA[®]
Deluxe

JOKA[®]
Classic

PARIS



Eastside 32

I 9713 Eiche arctic V4 I-Stab





Faszinierender Charme

Die edlen Produkte der Deluxe Kollektion vereinen faszinierende elegante Optiken mit anspruchsvoller Individualität. Ein unverwechselbares Design inspiriert dazu, Räume außergewöhnlich zu gestalten. Der besondere Charme der Produkte lässt zudem eine unübertroffene Ausstrahlung zur Geltung kommen.

JOKA[®]
Deluxe





Eastside 32

9581 Eiche basalt V4 I-Stab



Deluxe Dimension *Size / Dimension*

Eastside

Langdiele (LD)

Long plank / Parquet pleine long

1 2039 x 238 x 9 mm

Eleganzdiele (ED)

Elegance plank / Parquet pleine élégant

2 1380 x 159 x 10 mm

Schmaldiele (SD)

Narrow plank / Parquet pleine étroit

3 1380 x 116 x 10 mm



Charakterstark umrissen

Neben Dekor und Dielenformat bestimmt das Fugenbild entscheidend die Charakteristik des Bodenbildes. Umlaufende V-Fugen der Deluxe-Böden heben die einzelnen Dielen hervor und unterstreichen die natürliche Optik. Ein echtes Highlight sind die passend zum Dekor ausgewählten Oberflächenstrukturen.

JOKA[®]
Deluxe



Deluxe Oberflächen *Finish / Finition*



Synchronpore Chromglanz

Brilliant chrome / Brilliant chrome



Synchronporenstruktur

Natural pore / Veinage authentique



Mattglanzstruktur

Authentic touch / Touch authentique



Holzstruktur

Fine pore / Pores Fins



Umlaufende V-Fuge

Beveled on 4 sides / 4 chanfreins

Laminatboden Eastside


Eastside 32 Langdielen / Long plank / Parquet pleine long



Eastside 32


I 9715 Eiche coffee V4 1-Stab





Eastside 32

I 9705 Eiche antikgrau V4 I-Stab



Eastside 32

I 9710 Eiche elegance V4 I-Stab



Eastside 32

I 9711 Eiche country V4 I-Stab




Eastside 32

I 9712 Eiche castle V4 I-Stab



Eastside 32

I 9715 Eiche coffee V4 I-Stab




Eastside 32

I 9718 Eiche gebleicht V4 I-Stab



Eastside 32

I 9734 Eiche mocca V4 I-Stab



Eastside 32

I 9713 Eiche arctic V4 I-Stab



Laminatboden Eastside


Eastside 32 Schmaldiele / Narrow plank / Parquet pleine étroit



Eastside 32


3 9472 Lärche honig V4 I-Stab






Eastside 32

3 9471 Ahorn sand V4 I-Stab




Eastside 32

3 9838 Ahorn honig V4 I-Stab



Eastside 32

3 9472 Lärche honig V4 I-Stab



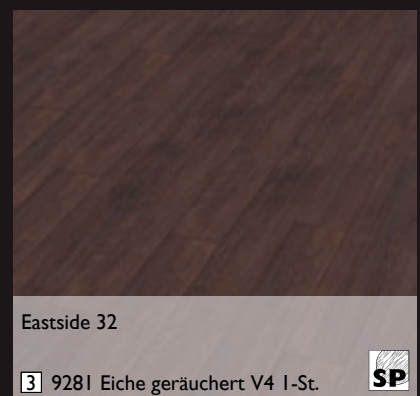
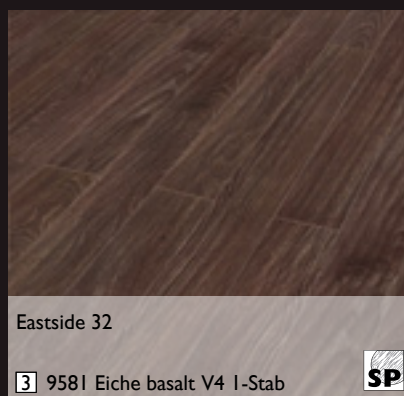
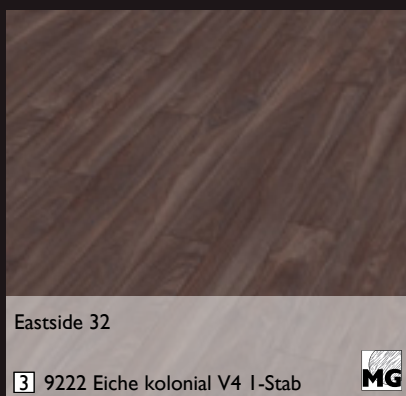
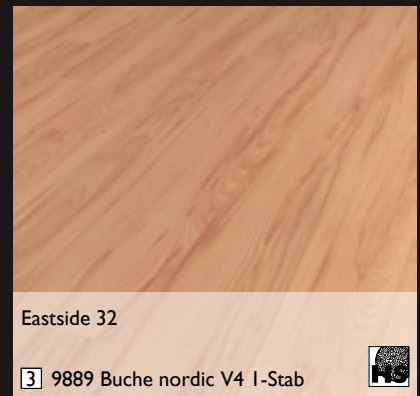
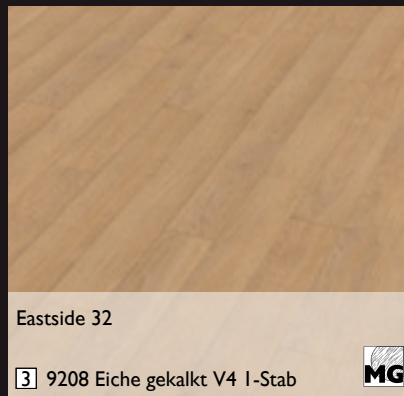
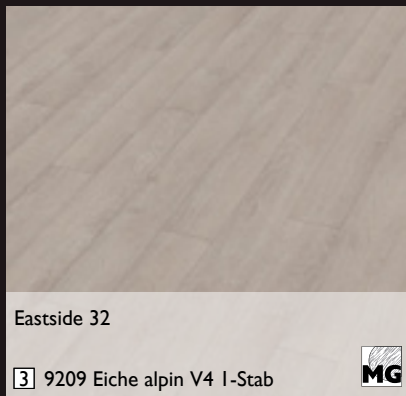
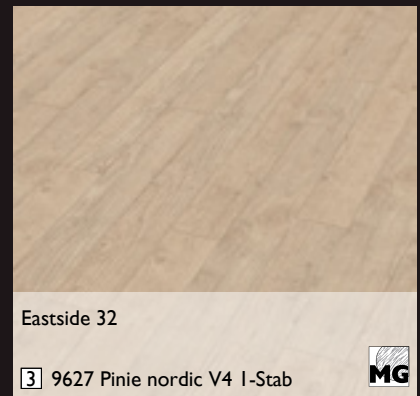
Eastside 32

3 9473 Lärche choco V4 I-Stab



Laminatböden Eastside

Eastside 32 Schmaldele / Narrow plank / Parquet pleine étroit




Laminatboden Eastside

Eastside 32 Eleganzdielen / Elegance plank / Parquet pleine élégant




Eastside 32

3 9685 Eiche nordic V4 I-Stab




Eastside 32

2 9297 Pinie snow V4 I-Stab




Eastside 32

2 9843 Eiche alaska V4 I-Stab




Eastside 32

2 9846 Eiche umbra V4 I-Stab




Eastside 32

2 9583 Eiche honig V4 I-Stab



Eastside 32

2 9293 Nuss hickory V4 I-Stab




Eastside 32

2 9836 Nuss vigo V4 I-Stab



Eastside 32

2 9197 Eiche antik V4 I-Stab



Eastside 32

2 9501 Eiche washed V4 I-Stab





Skyline 32

2 8266 Alaska Lärche V2 1-Stab





Klassische Ausstrahlung

Ebenso traditionelle wie moderne Einrichtungsstile können dank der großen Auswahl an Holz- und Fliesendekoren gestaltet werden. Geschmackvolle Designs, in fast perfekter Nachbildung der Natur, werden dem Bedürfnis nach Optik und Funktionalität eines Bodens gerecht.

JOKA®
Classic





Skyline 32

2 8016 Eiche brasil 3-Stab



Classic Dimension *Size / Dimension*

Skyline



Normaldiele (ND)

Normal plank / Parquet pleine normal

- 1 1292 x 193 x 11 mm
- 2 1292 x 192 x 9 mm mit SAM
- 3 1292 x 192 x 8 mm



Fliesendiele (FD)

Floortile plank / Parquet pleine à dalle

- 4 637 x 330 x 8 mm



Breitdiele (BD)

Wide plank / Parquet pleine large

- 5 1380 x 244 x 8 mm



Doppeldiele (DD)

Double plank / Parquet pleine double

- 6 1292 x 192 x 8 mm

Madison



Normaldiele (ND)

Normal plank / Parquet pleine normal

- 7 1292 x 192 x 8 mm mit SAM
- 8 1292 x 192 x 7 mm











Unübertroffene Vielfalt



Die Böden der Classic Kollektion sind in verschiedenen Qualitäten erhältlich und können so für die jeweiligen Nutzungsanforderungen ausgesucht werden. Unterschiedliche Dimensionen und Oberflächenstrukturen, die auf das jeweilige Dekor abgestimmt sind, unterstreichen die natürliche Ausstrahlung der Böden.

JOKA[®]
Classic




Classic Oberflächen *Finish / Finition*

-  Synchronpore Chromglanz
Brilliant chrome / Brilliant chrome
-  Synchronporenstruktur
Natural pore / Veinage authentique
-  Sägeoptik
Saw cut / Aspect raboté
-  Mattglanzstruktur
Authentic touch / Touch authentique
-  Ölstruktur
Oiled / Huilé
-  Mattstruktur
Velvet matt / Noble et satiné
-  Antikstruktur
Brushed wood / Bois brossé
-  Glanzstruktur
Deep gloss / Eclat intense
-  Fliesenstruktur
Stone relief / Relief de la pierre

-  Längsseitige V-Fuge
Beveled on 2 sides / 2 chanfreins
-  Umlaufende V-Fuge
Beveled on 4 sides / 4 chanfreins


Laminatboden Skyline

Skyline 33 Normaldiele / Normal plank / Parquet pleine normal




Skyline 33

I 8619 Lofteiche V4 I-Stab




Skyline 33

I 8602 Bergeiche V4 I-Stab




Skyline 33

I 8604 Sandeiche V4 I-Stab




Skyline 33

I 8608 Eiche flammig V4 I-Stab




Skyline 33

I 8614 Eiche ant. grau V4 I-Stab




Skyline 33

I 8610 Eiche natural V4 I-Stab




Skyline 33

I 8612 Eiche barrique V4 I-Stab



Skyline 33

I 8616 Eiche shadow V4 I-Stab




Laminatboden Skyline

Skyline 32 Normaldiele / Normal plank / Parquet pleine normal




Skyline 32

2 8468 Thermolärche V4 1-Stab




Skyline 32

2 8266 Alaska Lärche V2 1-Stab




Skyline 32

2 8018 Eiche titangrau 3-Stab



Skyline 32

2 8468 Thermolärche V4 1-Stab




Skyline 32

2 8090 Wenge Elegance 2-Stab




Laminatboden Skyline

Skyline 32 Normaldiele / Normal plank / Parquet pleine normal




Skyline 32

2 8119 Lofteiche I-Stab




Skyline 32

2 8074 Kastanie arctic I-Stab



Skyline 32

2 8213 Eiche weiß V2 I-Stab




Skyline 32

2 8188 Pinie hell I-Stab




Skyline 32

2 8044 Weißesche Markant 3-Stab
3 5044 Weißesche Markant 3-Stab




Skyline 32

2 8184 Silberlärche 2-Stab




Skyline 32

2 8118 Kalkeiche I-Stab




Skyline 32

2 8084 Pinie silbergrau 3-Stab



Skyline 32

2 8016 Eiche brasil 3-Stab




Skyline 32

2 8224 Eiche kolonial V2 I-Stab




Laminatboden Skyline

Skyline 32 Normaldiele / Normal plank / Parquet pleine normal




Skyline 32

2 8032 Ahorn Supreme 2-Stab




Skyline 32

2 8030 Ahorn Elegance 3-Stab
3 5030 Ahorn Elegance 3-Stab




Skyline 32

2 8005 Eiche Elegance 3-Stab
3 5005 Eiche Elegance 3-Stab




Skyline 32

2 8012 Eiche Supreme 2-Stab




Skyline 32

2 8022 Buche Supreme 2-Stab




Skyline 32

2 8021 Rotbuche Markant 3-Stab
3 5021 Rotbuche Markant 3-Stab



Skyline 32

2 8041 Kirsche Elegance 2-Stab
3 5041 Kirsche Elegance 2-Stab






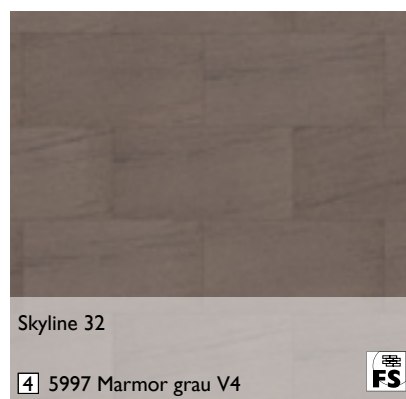
Skyline 32

2 8063 Nuss Elegance 2-Stab
3 5063 Nuss Elegance 2-Stab




Laminatboden Skyline

Skyline 32 Fliesendiele / Floortile plank / Parquet pleine à dalle
Skyline 32 Breitdiele / Wide plank / Parquet pleine large




Laminatboden Skyline

Skyline 32 Doppeldiele / Double plank / Parquet pleine double




Skyline 32

6 8352 Eiche crema V3 I-Stab



Skyline 32

6 8355 Eiche presso V3 I-Stab



Skyline 32

6 8358 Eiche mocca V3 I-Stab



Skyline 32

6 8358 Eiche mocca V3 I-Stab



Laminatboden Madison


Madison 31 Normaldiele / Normal plank / Parquet pleine normal



Madison 31


7 3852 Tanne Supreme I-Stab
8 2852 Tanne Supreme I-Stab






Madison 31

- 7 3833 Ahorn Akzent 3-Stab
- 8 2833 Ahorn Akzent 3-Stab




Madison 31

- 7 3892 Ahorn Stripes Vielstab
- 8 2892 Ahorn Stripes Vielstab




Madison 31

- 7 3852 Tanne Supreme 1-Stab
- 8 2852 Tanne Supreme 1-Stab




Madison 31

- 7 3843 Esche Supreme 2-Stab
- 8 2843 Esche Supreme 2-Stab




Madison 31

- 7 3885 Fichte Akzent 1-Stab
- 8 2885 Fichte Akzent 1-Stab




Madison 31

- 7 3808 Eiche Akzent 3-Stab
- 8 2808 Eiche Akzent 3-Stab




Madison 31

- 7 3823 Buche Akzent 3-Stab
- 8 2823 Buche Akzent 3-Stab




Madison 31

- 7 3825 Buche Excelsior 1-Stab
- 8 2825 Buche Excelsior 1-Stab




Madison 31

- 7 3866 Apfel Supreme 2-Stab
- 8 2866 Apfel Supreme 2-Stab




Madison 31

- 7 3882 Robinie Supreme 2-Stab
- 8 2882 Robinie Supreme 2-Stab



Madison 31

- 7 3862 Nuss Supreme 2-Stab
- 8 2862 Nuss Supreme 2-Stab




Madison 31

- 7 3863 Nuss Akzent 3-Stab AS
- 8 2863 Nuss Akzent 3-Stab AS



Technische Daten / Technical data / Caractéristiques techniques


Eastside



Langdielen (LD)

Long plank / Parquet pleine long


1 2039 x 238 x 9 mm



Eleganzdielen (ED)

Elegance plank / Parquet pleine élégant

2 1380 x 159 x 10 mm



Schmaldielen (SD)

Narrow plank / Parquet pleine étroit


3 1380 x 116 x 10 mm

Aufbau

- Hochabriebfeste Deckschicht aus Melaminharz-Overlay (DPL)
- Dekorschicht mit reproduzierten Holzdekoren
- HDF-QuellstoppPlus-Trägerplatte
- Pro-Connect-Verlegesystem für max. Verlegesicherheit

1		GARANTIE 25 Jahre im Wohnbereich	GARANTIE 12 Jahre Gewerbereich
2		GARANTIE 25 Jahre im Wohnbereich	GARANTIE 5 Jahre Gewerbereich
3		GARANTIE 25 Jahre im Wohnbereich	GARANTIE 5 Jahre Gewerbereich

Skyline



Normaldielen (ND)

Normal plank / Parquet pleine normal

1 1292 x 193 x 11 mm

2 1292 x 192 x 9 mm mit SAM


3 1292 x 192 x 8 mm



Fliesendielen (FD)

Floortile plank / Parquet pleine à dalle


4 637 x 330 x 8 mm



Breitdielen (BD)

Wide plank / Parquet pleine large

5 1380 x 244 x 8 mm



Doppeldielen (DD)

Double plank / Parquet pleine double

6 1292 x 192 x 8 mm

Aufbau

- Hochabriebfeste Deckschicht aus Melaminharz-Overlay (DPL)
- Dekorschicht mit reproduzierten Holz- und Fliesendekoren
- HDF-QuellstoppPlus-Trägerplatte
- Duo-Connect-Verlegesystem für max. Verlegesicherheit
- teilweise mit schalldämmender SAM-Akustikmatte

1		GARANTIE 25 Jahre im Wohnbereich	GARANTIE 5 Jahre Gewerbereich
2		GARANTIE 20 Jahre im Wohnbereich	GARANTIE 5 Jahre Gewerbereich
3		GARANTIE 20 Jahre im Wohnbereich	GARANTIE 5 Jahre Gewerbereich
4		GARANTIE 20 Jahre im Wohnbereich	GARANTIE 5 Jahre Gewerbereich
5		GARANTIE 20 Jahre im Wohnbereich	GARANTIE 5 Jahre Gewerbereich
6		GARANTIE 20 Jahre im Wohnbereich	GARANTIE 5 Jahre Gewerbereich

Madison



Normaldielen (ND)

Normal plank / Parquet pleine normal

7 1292 x 192 x 8 mm mit SAM

8 1292 x 192 x 7 mm

Aufbau

- Hochabriebfeste Deckschicht aus Melaminharz-Overlay (DPL)
- Dekorschicht mit reproduzierten Holzdekoren
- HDF-QuellstoppPlus-Trägerplatte
- Duo-Connect-Verlegesystem für max. Verlegesicherheit
- teilweise mit schalldämmender SAM-Akustikmatte


7		GARANTIE 15 Jahre im Wohnbereich	GARANTIE 5 Jahre Gewerbereich
8		GARANTIE 15 Jahre im Wohnbereich	GARANTIE 5 Jahre Gewerbereich

Farbübersicht *Colour chart / Aperçu des couleurs*

Weiß-graue Böden / Off-white floors / Sols blanc-gris



Helle Böden / Light Floors / Sols clairs




Braune Böden / Brown floors



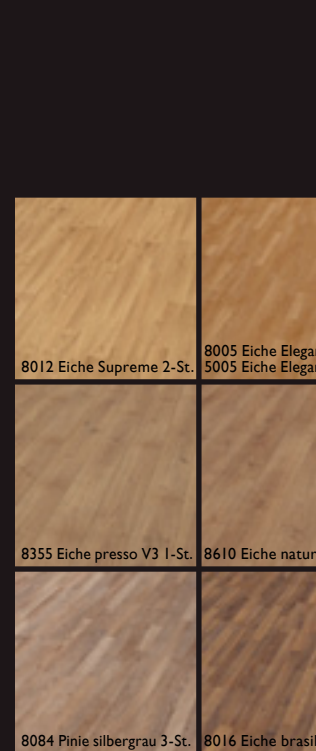
Weiß-graue Böden / Off-white floors / Sols blanc-gris



Helle Böden / Light Floors / Sols clairs



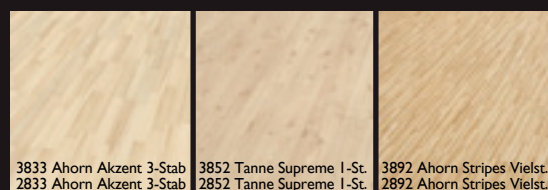
Braune Böden / Brown floors




Weiß-graue Böden / Off-white floors / Sols blanc-gris



Helle Böden / Light Floors / Sols clairs



Braune Böden / Brown floors



/ Sols bruns



9711 Eiche country V4

9501 Eiche washed V4

9292 Nuss perigord V4

Rote Böden / Red floors / Sols rouges




9889 Buche nordic V4

9472 Lärche honig V4

9685 Eiche nordic V4

9448 Eiche rubin V4

Dunkle Böden / Dark floors / Sols foncés



9836 Nuss vigo V4

9734 Eiche mocca V4

9473 Lärche choco V4

9222 Eiche kolonial V4

9581 Eiche basalt V4

9281 Eiche ger. V4

/ Sols bruns



5481 Nuss diamant V2

8608 Eiche flammig V4

5266 Eiche silbergrau V2

8224 Eiche kolonial V2 1-St.

Rote Böden / Red floors / Sols rouges




8022 Buche Supreme 2-St.

8021 Rotbuche Mark. 3-St.
5021 Rotbuche Mark. 3-St.

8041 Kirsche Elegance 2-St.
5041 Kirsche Elegance 2-St.

Dunkle Böden / Dark floors / Sols foncés



8468 Thermolärche V4 1-St.

5482 Nuss zirkon V2

5928 Schiefer V4

8612 Eiche barrique V4

8018 Eiche titangrau 3-St.


8616 Eiche shadow V4

8063 Nuss Elegance 2-St.
5063 Nuss Elegance 2-St.

8090 Wenge Elegance 2-St.

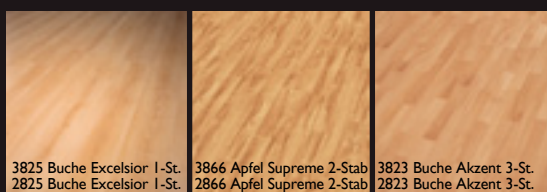
8358 Eiche mocca V3 1-St.

/ Sols bruns



3882 Robinie Supreme 2-St.
2882 Robinie Supreme 2-St.

Rote Böden / Red floors / Sols rouges

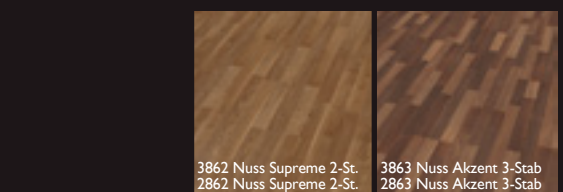


3825 Buche Excelsior 1-St.
2825 Buche Excelsior 1-St.

3866 Apfel Supreme 2-Stab
2866 Apfel Supreme 2-Stab

3823 Buche Akzent 3-St.
2823 Buche Akzent 3-St.

Dunkle Böden / Dark floors / Sols foncés



3862 Nuss Supreme 2-St.
2862 Nuss Supreme 2-St.

3863 Nuss Akzent 3-Stab
2863 Nuss Akzent 3-Stab

Nachhaltigkeit

Sustainability / Durabilité



Blauer Engel. Ein Zeichen das mehr als tausend Worte sagt. Der Blaue Engel ist die erste und älteste umweltschutzbezogene Kennzeichnung der Welt für Produkte und Dienstleistungen. Das gibt die Sicherheit sich für einen emissionsarmen und ökologischen Boden zu entscheiden.



Alle JOKA Laminatböden haben eine Quellstopp Plus-Trägerplatte, die aus natürlichen Holzfasern besteht und der Güteklasse E1 entspricht.



Alle JOKA Laminatböden entsprechen allen grundlegenden europäischen Sicherheits- & Gesundheitsrichtlinien.



Allgemeine bauaufsichtliche Zulassung erteilt durch Deutsches Institut für Bautechnik (DIBt).



Eastside 32

9685 Eiche nordic V4 I-Stab





Bei Fragen zu unseren Produkten berät Sie Ihr JOKA Fachhandwerker oder Fachhändler gern ausführlich. Ebenso können Sie uns im Internet unter www.joka.de besuchen und mehr über das vielseitige JOKA Sortiment für schönes Wohnen erfahren.

Holzfußböden | Teppichböden | Elastische Böden | Dekostoffe & Gardinen | Tapeten

Stand 09/2011 · Irrtum und Änderungen vorbehalten

