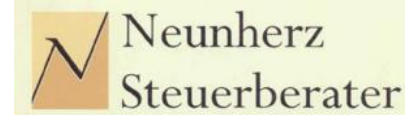


Personalfragebogen

für geringfügig (**Minijob**) oder kurzfristig Beschäftigte
(grau hinterlegte Felder sind vom Arbeitgeber auszufüllen)



Firma:

Name des Mitarbeiters

Personalnummer

Persönliche Angaben

Familiename ggf. Geburtsname		Vorname	
Straße und Hausnummer inkl. Anschriftenzusatz		PLZ, Ort	
Geburtsdatum		Geschlecht <input type="checkbox"/> männlich <input type="checkbox"/> weiblich	
Versicherungsnummer gem. Sozialvers.Ausweis		Familienstand	
Geburtsort, -land – <i>nur bei fehlender Versicherungs-Nr.</i>		Schwerbehindert <input type="checkbox"/> ja <input type="checkbox"/> nein	
Staatsangehörigkeit		Arbeitnehmernummer Sozialkasse – Bau	
Kontonummer (IBAN) <input type="checkbox"/> Barzahlung		Bankleitzahl/Bankbezeichnung (BIC)	

Beschäftigung

Eintrittsdatum		Ersteintrittsdatum		Betriebsstätte	
Berufsbezeichnung				Ausgeübte Tätigkeit	
Höchster Schulabschluss <input type="checkbox"/> ohne Schulabschluss <input type="checkbox"/> Haupt-/Volksschulabschluss <input type="checkbox"/> Mittlere Reife/gleichwertiger Abschluss <input type="checkbox"/> Abitur/Fachabitur				Höchste Berufsausbildung <input type="checkbox"/> ohne beruflichen Ausbildungsabschluss <input type="checkbox"/> Anerkannte Berufsausbildung <input type="checkbox"/> Meister/Techniker/gleichwertiger Fachschulabschluss <input type="checkbox"/> Bachelor <input type="checkbox"/> Diplom/Magister/Master/Staatsexamen <input type="checkbox"/> Promotion	
Urlaubsanspruch (Kalenderjahr)		Wöchentl./Tägl.Arbeitszeit <input type="checkbox"/> Vollzeit <input type="checkbox"/> Teilzeit		Ggf. Verteilung d. wöchentl. Arbeitszeit (Std.) Mo Di Mi Do Fr Sa So	
Kostenstelle Abt.-Nummer		Personengruppe		Im Baugewerbe beschäftigt seit	

Status bei Beginn der Beschäftigung

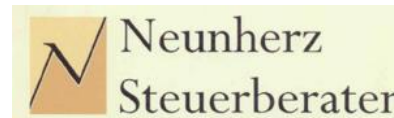
<input type="checkbox"/> Arbeitnehmer/in	<input type="checkbox"/> Beamtin/Beamter	<input type="checkbox"/> Schulentlassene/r	<input type="checkbox"/> ALG-/Sozialhilfeempfänger/in
<input type="checkbox"/> Arbeitnehmer/in in Elternzeit	<input type="checkbox"/> Hausfrau/Hausmann	<input type="checkbox"/> Selbständige/r	<input type="checkbox"/> Studienbewerber/in
<input type="checkbox"/> Arbeitslose/r	<input type="checkbox"/> Schüler/in	<input type="checkbox"/> Student/in	<input type="checkbox"/> Wehr-/Zivildienstleistender
<input type="checkbox"/> Sonstige:			

Steuer

Identifikationsnr.		Finanzamt-Nr.		Kinderfreibeträge	
Steuerklasse/Faktor		Konfession		Pauschalierung <input type="checkbox"/> 2% <input type="checkbox"/> 20%	
				Abwälzung an Arbeitnehmer <input type="checkbox"/> ja <input type="checkbox"/> nein	

Personalfragebogen

für geringfügig (**Minijob**) oder kurzfristig Beschäftigte
(grau hinterlegte Felder sind vom Arbeitgeber auszufüllen)



Firma:

Name des Mitarbeiters

Personalnummer

Sozialversicherung

Krankenversicherung <input type="checkbox"/> Gesetzlich <input type="checkbox"/> Privat	Name Krankenkasse/ Priv. Versicherung
Nur bei geringfügig Beschäftigten:	
<input type="checkbox"/> Antrag auf Befreiung von der Versicherungspflicht in der Rentenversicherung wurde gestellt.	

Entlohnung

Bezeichnung	Betrag	Gültig ab	Stundenlohn	Gültig ab
Bezeichnung	Betrag	Gültig ab	Stundenlohn	Gültig ab

VWL - nur notwendig, wenn Vertrag vorliegt

Empfänger VWL	Betrag	AG-Anteil (Höhe mtl.)
	Seit wann	Vertragsnr.
Kontonummer (IBAN)	Bankleitzahl/Bankbezeichnung (BIC)	

Üben Sie weitere Beschäftigungen aus? ja nein

Angaben zu weiteren Beschäftigungen

(bei kurzfristig Beschäftigten auch zu Vorbeschäftigungen aus dem Vorjahr)

Zeitraum	Arbeitgeber	Art der Tätigkeit	Wöchentliche Arbeitszeit
von:		<input type="checkbox"/> geringfügig entlohnt	
bis:		<input type="checkbox"/> nicht geringfügig entlohnt	
von:		<input type="checkbox"/> kurzfristig beschäftigt	
bis:		<input type="checkbox"/> geringfügig entlohnt	
von:		<input type="checkbox"/> nicht geringfügig entlohnt	
bis:		<input type="checkbox"/> kurzfristig beschäftigt	

Ergibt die Zusammenrechnung der monatlichen Arbeitsentgelte mehr als EUR 450? ja nein

(Hinweis für den Arbeitgeber: Sozialversicherungsrechtliche Beurteilung prüfen)

Bescheinigungen elektronisch annehmen (Bea)

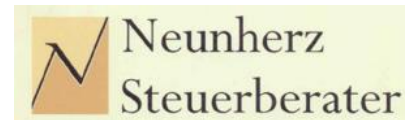
<input checked="" type="checkbox"/> Ich widerspreche der elektronischen Übermittlung von Arbeits- und Nebeneinkommensbescheinigungen an die Bundesagentur für Arbeit
--

Angaben zu den Arbeitspapieren

Arbeitsvertrag	<input type="checkbox"/> liegt vor	Bescheinigung der privaten Krankenversicherung	<input type="checkbox"/> liegt vor
Beschein. über LSt.-Abzug/ Beschäftigungstage bei Vorarbeitgebern	<input type="checkbox"/> liegt vor	VWL-Vertrag	<input type="checkbox"/> liegt vor
SV-Ausweis	<input type="checkbox"/> liegt vor	Schul-/Studienbescheinigung	<input type="checkbox"/> liegt vor
Antrag Befreiung RV-Pflicht	<input type="checkbox"/> liegt vor	Schwerbehindertenausweis	<input type="checkbox"/> hat vorgelegen
		Unterlagen Sozialkasse Bau/Maler	<input type="checkbox"/> liegt vor

Personalfragebogen

für geringfügig (**Minijob**) oder kurzfristig Beschäftigte
(grau hinterlegte Felder sind vom Arbeitgeber auszufüllen)



Firma:

Name des Mitarbeiters

Personalnummer

Erklärung des Arbeitnehmers: Ich versichere, dass die vorstehenden Angaben der Wahrheit entsprechen. Ich verpflichte mich, meinem Arbeitgeber alle Änderungen, insbesondere in Bezug auf weitere Beschäftigungen (in Bezug auf Art, Dauer und Entgelt) unverzüglich mitzuteilen.

_____	_____	_____	_____
Datum	Unterschrift Arbeitnehmer	Datum	Bei Minderjährigen Unterschrift des gesetzlichen Vertreters
_____	_____		
Datum	Unterschrift Arbeitgeber		