

DIE FORMEL  
IHRER  
JUGEND

**MEDER**  
BEAUTY SCIENCE



Meder Beauty Science ist eine revolutionäre Kosmetiklinie, entwickelt von der renommierten Fachärztin für Dermatologie und Kosmetologie, Dr. Tiina Orasmae-Meder, in enger Zusammenarbeit mit einem führenden schweizerischen Labor.

Wenn Sie sich für Meder Beauty Science entscheiden, entscheiden Sie sich für höchste Qualität der Präparate und belegbare Effektivität von jedem dieser Produkte.

Meder Beauty Science wurde vorrangig als professionelle Behandlung auf Basis von biotechnologisch hergestellten und natürlichen Inhaltsstoffe entwickelt.

Die ausgefeilten Rezepturen, durchdachten Pflegerituale und schnelle sichtbare Ergebnisse, sowie die unübertroffene Qualität und Konzentration aktiver Wirkstoffe wurden auch bei der Heimpflegelinie beibehalten.

ERLEBEN SIE,  
WIE SCHÖN IHRE HAUT  
SEIN KANN!





DER  
SCIENCE

MEDER  
BEAUTY SCIENCE

MEDER  
BEAUTY SCIENCE


MEDER  
BEAUTY SCIENCE

Bn

f 4

100% VEGAN

REINIGUNG UND  
VORBEREITUNG



Die Funktion der Reinigung liegt nicht nur darin, die Haut von alltäglichen Schmutzpartikeln zu befreien, sondern auch die abgestorbenen Hautpartikel abzutragen, um die Haut für die Aufnahme aktiver Wirkstoffe vorzubereiten. So werden die Schutzfunktionen der Haut und Ihre normale Mikroflora wiederhergestellt, Entzündungen bekämpft und die Haut desensibilisiert. Dabei ist es sehr wichtig, dass die Haut schonend gereinigt wird. Deswegen sind alle Mittel von Meder Beauty Science zur Vorbereitung und Reinigung unter Beachtung der physiologischen Besonderheiten der Haut entwickelt worden.



## Gel NET-APAX

**Ax<sup>1</sup>**

Erfrischende, reinigende Gel-Emulsion für sensible, geschädigte, gereizte und empfindliche Haut

Indikationen: sensible und empfindliche, zur Entzündungen neigende Haut, Akne, Haut nach chemischen Peelings, Laserabschleifung oder Dermabrasion.

Wirkung: schonende Reinigung, desensibilisierend, beruhigend, feuchtigkeitsspendend, hautglättend.

Anwendung: mit warmen feuchten Fingern eine kleine Menge auf Gesicht, Hals und Dekolleté auftragen, gleichmäßig verteilen und 1-1,5 Minuten einmassieren. Mit reichlich warmem Wasser abwaschen. Wenn nötig (Make up, fettige Haut) wiederholen.





Anwendung: mit warmen feuchten Fingern eine kleine Menge auf Gesicht, Hals und Dekolleté auftragen, gleichmäßig verteilen und 1-1,5 Minuten einmassieren. Mit reichlich warmem Wasser abwaschen. Wenn nötig (Make up, fettige Haut) wiederholen.

### Crème NRJ-NET

# En<sup>1</sup>

Emulsion zur Reinigung alternder, erschlaffender und fettiger Haut

Indikationen: alternde, müde, geschädigte und fettige, zu Entzündungen neigende Haut.

Wirkung: reinigt, erfrischt, glättet, beugt Alterung vor, klärt das Hautbild und fördert die Aufnahme der Aktivwirkstoffe.





## Masque ENZY-PEEL

**Ez<sup>2</sup>**

Enzymmaske für Exfoliation

Indikationen: regelmäßige Hautpflege im Gesicht, Hals und Dekolleté-Bereich, bei Hautschäden durch aktives und passives Rauchen. Für alle Hauttypen geeignet.

Wirkung: Exfoliation, gleichmäßigeres Hautbild, feinere Poren, besser durchblutete Hautgefäße, verbesserte Hautstruktur, korrigierte Pigmentflecken, verbesserte Mikrozirkulation, optimierter Sauerstofftransport zu den Zellen, aufhellend, rückfettend und feuchtigkeitsspendend.

Anwendung: auf die gereinigte, feuchte und warme Haut auftragen. 5-10 Minuten (5 Min. für sensible Haut, 10 Min. für normale Haut) einwirken lassen. Danach entlang der Massagelinien mit warmen Fingern 3-5 Minuten einmassieren und mit kühlem Wasser sorgfältig abwaschen.







Anwendung: eine kleine Menge auf die gereinigte Haut auftragen, gleichmäßig verteilen und sanft einmassieren, bis es vollständig eingezogen ist. Anschließend Augenpflege, Sous-Creme oder Tagespflege auftragen. Täglich, morgens und abends, verwenden.

### Serum SOIN-APAX

# Sa<sup>3</sup>

Sanftes antioxidativ wirkendes Serum

Indikationen: sensible, geschädigte und empfindliche Haut. Rehabilitation nach den chemischen Peelings, Laser- und sonstigen Behandlungen, leichte und mittlere Akne während der aktiven Aknebehandlung. Vorbereitung auf die anschließende aktive und tägliche Pflege.

Wirkung: ausgeprägt entzündungshemmend, beruhigend und glättend, verbessert das Eindringen der Aktivpflegestoffe, verlangsamt Hautalterungsprozesse und schützt vor freien Radikalen.





## Serum NRJ-SOIN

**Sn<sup>3</sup>**

Antioxidant Serum

Indikationen: gestörte Mikrozirkulation, Vorbereitung auf die anschließende aktive und tägliche Pflege. Für alle Hauttypen außer empfindlicher und geschädigter Haut geeignet.

Wirkung: belebt müde, alternde Haut, wirkt aufhellend, verbessert die Hautstruktur, reduziert Schwellungen, stimuliert Heilungsprozesse, verbessert die Wirkung der Aktivpflege, verlangsamt Hautalterungsprozesse, schützt vor freien Radikalen und mindert die Hautschäden durch aktives und passives Rauchen.

Anwendung: eine kleine Menge auf die gereinigte Haut auftragen und einmassieren, bis es vollständig von der Haut aufgenommen ist. Anschließend Augenpflege, Sous-Creme oder Tagespflege auftragen. Täglich, morgens und abends, verwenden. Es kann ein leichtes Kribbeln aufkommen.





# AKTIVE KORREKTUR ÄSTHETISCHER PROBLEME

Durchdachte tägliche Pflege ist ein Garant für gesunde und vitale Haut. Sie kann den altersbedingten Mangel an Feuchtigkeit und Fett ausgleichen und die Auswirkungen der Hautalterung mildern. Doch manchmal bedarf es spezielle Korrekturen konkreter ästhetischer Probleme - bei Falten, Erschlaffung der Gesichtskonturen, Trockenheit, Couperose, Akne, Schwellungen usw. In diesem Falle gilt das Augenmerk den besonders aktiv wirkenden und konzentrierten Präparaten, die gezielt die oben genannten Probleme behandeln. Meder Beauty Science bietet solche Präparate an!





## Concentré MYO-FIX

**Mf<sup>4</sup>**

Konzentrat zur Korrektur der Mimikfalten

Indikation: Mimikfalten im Stirn-, Nasenrücken-, Augen- und Nasolabialbereich.

Wirkung: mindert mimische Aktivität, korrigiert Falten, verleiht einen entspannten und freundlichen Gesichtsausdruck.

Anwendung: eine kleine Menge auf die gereinigte Haut im Stirn-, Nasenrücken- und Augenbereich auftragen und gleichmäßig verteilen. Mit streichenden Bewegungen einmassieren bis das Konzentrat vollständig eingezogen ist. Das Konzentrat ist 5-6 Wochen lang als Kur, morgens und abends, danach 1-2 mal in der Woche als unterstützende Maßnahme zu verwenden. Wenn die behandelten Stellen sich schwer und gefühllos anfühlen, reduzieren Sie die Häufigkeit der Anwendung. Während der professionellen Behandlungskur ist das Myo-Fix Konzentrat täglich zu verwenden.





Anwendung: nach dem Konzentrat Myo-Fix die Maske anlegen. Die seitlichen Öffnungen hinter den Ohren befestigen, danach den unteren Teil der Maske so ausbreiten, dass sie komplett den Unterkieferrand und das Kinn umfasst. Die unteren Ohröffnungen auch hinter die Ohren stecken. Die Maske 20 Minuten einwirken lassen und dann abnehmen. Das restliche Gel leicht einmassieren bis es eingezogen ist. 1-2 Mal in der Woche anwenden. Die Maske kann auch zwischen den professionellen Behandlungen zur Unterstützung der Wirkung angewendet werden.



## Masque MYO-FIX

# Mf<sup>5</sup>

Maske zur Korrektur der Mimikfalten

Indikation: Mimikfalten im Stirn-, Nasenrücken-, Augen- und Nasolabialbereich.  
Wirkung: mindert die mimische Aktivität, glättet die Mimikfalten, verleiht einen „sorglosen“ Gesichtsausdruck, versorgt die Haut mit Feuchtigkeit.





## Concentré EU-SEB

**Es<sup>4</sup>**

Konzentrat zur Korrektur von fettiger Problemhaut

Indikationen: fettige, problematische Haut, Akne und Mitesser.

Wirkung: entzündungshemmend, verbesserte Talgproduktion, ebenmäßigeres Hautbild, feinere Poren.

Anwendung: täglich, morgens und abends eine kleine Menge des Konzentrats auf das gereinigte Gesicht und Problemzonen auftragen und gleichmäßig verteilen. Mit leichten streichenden Bewegungen einmassieren bis das Konzentrat vollständig eingezogen ist. Das Konzentrat ist 4-5 Wochen lang als Kur, morgens und abends, danach 1-2 mal in der Woche als unterstützende Maßnahme zu verwenden. Während der professionellen Behandlungskur Eu – Seb ist das Konzentrat täglich zu verwenden.







Anwendung: nach dem Konzentrat Eu – Seb die Maske anlegen. Die seitlichen Öffnungen hinter den Ohren befestigen, danach den unteren Teil der Maske so ausbreiten, dass sie komplett den Unterkieferrand und das Kinn umfasst. Die unteren Ohröffnungen auch hinter die Ohren stecken. Die Maske 20 Minuten einwirken lassen und dann abnehmen. Das restliche Gel leicht einmassieren bis es eingezogen ist. 1-2 Mal in der Woche anwenden. Die Maske kann auch zwischen den professionellen Behandlungen zur Unterstützung der Wirkung angewendet werden.



## Masque EU-SEB

# Es<sup>5</sup>

Therapie der fettigen und zu Entzündungen neigenden Haut

Indikationen: fettige, problematische Haut, Akne und Mitesser.

Wirkung: entzündungshemmend, verbesserte Talgproduktion, ebenmäßigeres Hautbild, feinere Poren, optimal mit Feuchtigkeit versorgte Haut.





## Concentré LIPO-OVAL

**Lo<sup>4</sup>**

Konzentrat zur Korrektur des überschüssigen Gesichtsfettes

Indikationen: überschüssiges Gesichtsfett, chronische Schwellungen, Doppelkinn und Malar bags.

Wirkung: schnelle Reduktion des überschüssigen Fettes im Gesicht und Hals bei Übergewicht, Wiederherstellung von Gesichtskonturen, weniger ausgeprägte Schwellungen und Doppelkinn.

Anwendung: eine kleine Menge des Konzentrats auf die gereinigte Haut im mittleren und unteren Gesichtsdrittel und Hals auftragen und gleichmäßig verteilen. Mit streichenden Bewegungen einmassieren bis das Konzentrat vollständig eingezogen ist. Das Konzentrat ist 5-6 Wochen lang als Kur, morgens und abends, danach 1-2 mal in der Woche als unterstützende Maßnahme zu verwenden. Während der professionellen Behandlungskur kann das Konzentrat täglich verwendet werden.





Anwendung: nach dem Konzentrat Lipo – Oval die Maske anlegen. Die seitlichen Öffnungen hinter den Ohren befestigen, danach den unteren Teil der Maske so ausbreiten, dass sie komplett den Unterkieferrand und das Kinn umfasst. Die unteren Ohröffnungen auch hinter die Ohren stecken. Die Maske 20 Minuten einwirken lassen und dann abnehmen. Das restliche Gel leicht einmassieren bis es eingezogen ist. 1-2 Mal in der Woche anwenden. Die Maske kann auch zwischen den professionellen Behandlungen zur Unterstützung der Wirkung angewendet werden.



## Masque LIPO-OVAL

# Lo<sup>5</sup>

Maske zur Korrektur der Fettablagerungen im Gesicht

Indikationen: überschüssiges Gesichtsfett, chronische Schwellungen, Doppelkinn und Schwellungen über dem Jochbein.

Wirkung: schnelle Reduktion des überschüssigen Fettes am Gesicht und Hals, Wiederherstellung der Gesichtskonturen, weniger ausgeprägte Schwellungen und Doppelkinn, optimal mit Feuchtigkeit versorgte Haut.







**MEDER**  
BEAUTY SCIENCE

**Hf** 4  
BODY

**MEDER**  
BEAUTY SCIENCE

**Lo** 4  
FACE

**MEDER**  
BEAUTY SCIENCE

**Mf** 4  
HAIR



## Concentré HYDRA-FILL

# Hf<sup>4</sup>

Tiefe Befeuchtung für trockene, dehydrierte und geschädigte Haut

Indikationen: trockene, dünne, empfindliche, gereizte und dehydrierte Haut. Feine statische Falten. Vorbeugung der Austrocknung der Haut bei Flugreisen, Stress oder Wetterwechsel.

Wirkung: intensiv feuchtigkeitsspendend, aufhellend und glättend, verfeinert und füllt feine Linien und Fältchen auf, normalisiert den Feuchtigkeitsgehalt der Haut.

Anwendung: täglich, morgens und abends eine kleine Menge des Konzentrates auf die gereinigte Haut im Gesicht, Hals und Dekolleté auftragen und gleichmäßig verteilen. Das Konzentrat ist 4-5 Wochen lang als Kur, morgens und abends, danach 1-2 mal in der Woche als unterstützende Maßnahme zu verwenden. Ab einem Alter von 40-45 regelmäßig als unterstützende Pflege zu benutzen.

Während der professionellen Behandlungskur Hydra-Fill kann das Konzentrat täglich verwendet werden.





Anwendung: nach dem Konzentrat Hydra - Fill die Maske anlegen. Die seitlichen Öffnungen hinter den Ohren befestigen, danach den unteren Teil der Maske so ausbreiten, dass sie komplett den Unterkieferrand und das Kinn umfasst. Die unteren Ohröffnungen auch hinter die Ohren stecken. Die Maske 20 Minuten einwirken lassen und dann abnehmen. Das restliche Gel leicht einmassieren bis es eingezogen ist. 1-2 Mal in der Woche anwenden. Die Maske kann auch zwischen den professionellen Behandlungen zur Unterstützung der Wirkung angewendet werden.



## Masque HYDRA-FILL

# Hf<sup>5</sup>

Tiefe Befeuchtung

Indikationen: trockene, dünne, empfindliche, gereizte und dehydrierte Haut. Feine statische Falten. Vorbeugung der Austrocknung der Haut bei Flugreisen, Stress oder Wetterwechsel.

Wirkung: intensiv feuchtigkeitsspendend, aufhellend und glättend.





## Concentré ARMA-LIFT

**AI<sup>4</sup>**

Konzentrat zur Verjüngung, Alterungsprophylaxe und Lifting

Indikationen: Hautalterungsprophylaxe, verminderte Hautturgor im Gesicht, Hals und Dekolleté, Veränderung der Gesichtskonturen und gravitationsbedingte Erschlaffung. Wirkung: erhöhte Elastizität und Spannkraft, verbesserte Gesichtskonturen, straffere Augenpartie, feinere Falten.

Anwendung: täglich, morgens und abends, eine kleine Menge des Konzentrats auf die gereinigte Haut im Gesicht, Hals und Dekolleté auftragen und gleichmäßig verteilen. Mit leichten streichenden Bewegungen einmassieren bis das Konzentrat vollständig eingezogen ist. Das Konzentrat ist 4-5 Wochen lang als Kur, morgens und abends, danach 1-2 mal in der Woche als unterstützende Maßnahme zu verwenden. Ab einem Alter von 40-45 regelmäßig als unterstützende Pflege anwenden.


Während der professionellen Behandlungskur kann das Konzentrat täglich verwendet werden.







Anwendung: nach dem Konzentrat Arma - Lift die Maske anlegen. Die seitlichen Öffnungen hinter den Ohren befestigen, danach den unteren Teil der Maske so ausbreiten, dass sie komplett den Unterkieferrand und das Kinn umfasst. Die unteren Ohröffnungen auch hinter die Ohren stecken. Die Maske 20 Minuten einwirken lassen und dann abnehmen. Das restliche Gel leicht einmassieren bis es eingezogen ist. 1-2 Mal in der Woche anwenden. Die Maske kann auch zwischen den professionellen Behandlungen zur Unterstützung der Wirkung angewendet werden.



## Masque ARMA-LIFT


# AI<sup>5</sup>

Verjüngung, Lifting und Korrektur der Ptosis (gravitationsbedingte Erschlaffung)

Indikationen: Hautalterungsprophylaxe und verminderte Hautturgor im Gesicht, Hals und Dekolleté, Veränderung der Gesichtskonturen und gravitationsbedingte Erschlaffung.

Wirkung: erhöhte Elastizität und Spannkraft, verbesserte Gesichtskonturen, straffere Augenpartie, feinere Falten, optimal mit Feuchtigkeit versorgte Haut.





In jedem Alter benötigt unsere Haut tägliche Pflege, Feuchtigkeit und Schutz. Eine auf die Bedürfnisse der Haut angepasste Creme kann nicht nur den Alterungsprozess verlangsamen, sondern die Haut vor negativen Einwirkungen durch Sonne, Wind und Umweltverschmutzungen schützen. Eine gute Creme muss ein Komfortgefühl auf der Haut hinterlassen.

Alle Cremes von Meder Beauty Science versorgen die Haut mit nötiger Pflege. Sie lindern Spannungsgefühle und ziehen schnell ein. Nur pure Frische auf Ihrer Haut!

PFLEGE  
BEFEUCHTUNG  
SCHUTZ



## Sous Creme DERMA-FILL

**Df<sup>6</sup>**

Basiscreme für Tiefenbefeuchtung

Indikationen: sensible, trockene und alternde Haut, Regeneration nach chemischen Peelings, Laserbehandlungen und anderen Eingriffen.\*

Wirkung: beruhigt und versorgt die Haut mit Feuchtigkeit, sorgt für ein klares ebenes Hautbild und verfeinert Poren.

Anwendung: bei Bedarf eine kleine Menge Sous-Creme Derma-Fill auf die gereinigte, mit dem entsprechenden Serum und Konzentrat behandelte Haut im Gesicht, Hals und Dekolleté auftragen, gleichmäßig verteilen und einmassieren, bis die Creme eingezogen ist.

\* Es wird empfohlen, die Creme Derma-Fill bei starker Sonnenaktivität, nach dem Sonnenbaden, bei Flugreisen, Stress u. ä., sowie in trockenen klimatisierten Räumen zu verwenden.





Anwendung: eine kleine Menge auf die zuvor mit einem Serum behandelte Haut auftragen und mit gleitenden Bewegungen entlang der Massagelinien einmassieren. Täglich, morgens und abends, verwenden.\*\*

\*\* Ab einem Alter von 40-45 empfehlen wir diese Creme zusammen mit der Sous Creme Derma-Fill zu verwenden, um den Feuchtigkeitsgehalt einer jungen Haut zu bewahren und zu unterstützen.

## Creme SALVA-DERM

# Sd<sup>7</sup>

Creme für empfindliche und normale Haut

Indikationen: sensible und normale Haut ohne Besonderheiten.

Wirkung: unterstützt natürliche Hautfunktionen, desensibilisiert Haut und Gefäße, versorgt und schützt die Haut den ganzen Tag lang.





## Creme EQUA-DERM

**Ed<sup>7</sup>**

Creme für fettige Haut

Indikationen: fettige Haut, große Poren, leichte und mittlere Akne, Ausschlag.

Wirkung: reduziert die Talgproduktion, mattiert und glättet, lindert Hautrötungen und Akne, verfeinert Poren und sorgt für ein klares Hautbild.

Anwendung: eine kleine Menge der Creme auf die mit dem entsprechenden Serum behandelte Haut gleichmäßig auftragen und sanft einmassieren. Täglich, morgens und abends, verwenden. \*\*

\*\* Ab einem Alter von 40-45 empfehlen wir diese Creme zusammen mit der Sous Creme Derma-Fill zu verwenden, um den Feuchtigkeitsgehalt einer jungen Haut zu bewahren und zu unterstützen.





Anwendung: eine kleine Menge auf die zuvor mit einem Serum behandelte Haut auftragen und mit gleitenden Bewegungen entlang der Massagelinien einmassieren. Täglich, morgens und abends, verwenden.\*\*

\*\* Ab einem Alter von 40-45 empfehlen wir diese Creme zusammen mit der Sous Creme Derma-Fill zu verwenden, um den Feuchtigkeitsgehalt einer jungen Haut zu bewahren und zu unterstützen.

## Creme ARMA-DERM

# Ad<sup>7</sup>

Creme für trockene und alternde Haut

Indikationen: alternde, trockene, sensible und atonische Haut.

Wirkung: versorgt die Haut mit Feuchtigkeit, strafft, glättet feine Fältchen, reduziert die Faltentiefe, sorgt für weichere Haut und hinterlässt ein angenehmes Hautgefühl.



DELIKATE HAUTPARTIEN





Anwendung: eine kleine Menge der Creme auf die Augenpartie auftragen (für ein optimales Ergebnis vorher entsprechendes Serum verwenden) und leicht einmassieren. Täglich, morgens und abends, verwenden.



## Creme BLEPHARO-RICH

Br<sup>7.1</sup>

Creme für die Augenpartie

Indikationen: dünne, alternde und trockene Haut im Augenbereich.

Wirkung: versorgt die Haut mit Feuchtigkeit, fördert die Faltenreduzierung, verbessert die Mikrozirkulation, schützt vor Sonnenschäden, belebt und verleiht der Augenpartie Vitalität und eine jugendliche Ausstrahlung.





## Creme BLEPHARO-DAY

**Bd<sup>7.1</sup>**

Tagescreme für die Augenpartie

Indikationen: sensible, alternde Haut, dunkle Augenringe, feine Fältchen

Wirkung: mindert die Tränensäcke, versorgt die Haut mit Feuchtigkeit, mildert Augenfalten, sorgt für weiche und glatte Haut, strafft und hat einen leichten deckenden Effekt.

Anwendung: morgens eine kleine Menge auf die zuvor gereinigte Haut auftragen und rund um die Augen mit leichten kreisenden Bewegungen verteilen.





Anwendung: abends eine kleine Menge auf die zuvor gereinigte Haut rund um die Augen auftragen und mit leichten kreisenden Bewegungen verteilen.



## Creme BLEPHARO-NIGHT

Bn<sup>7.1</sup>

Nachtcreme für die Augenpartie

Indikationen: geschwollene und dunkle Augenringe, erste Alterszeichen.  
Wirkung: reduziert Augenringe und Schwellungen, regt die Mikrozirkulation an, mildert Augenfalten und erhöht die Elastizität der Haut.





## Crème ARMA-NECK

An<sup>7.1</sup>

Crème für den Hals und Dekolleté – Bereich

Indikationen: Prophylaxe gegen Hautalterung im Bereich Hals und Dekolleté; verminderter Hauttonus und verminderte Hautelastizität, Falten und andere Alterszeichen.

Wirkung: sichtbar erhöhte Hautelastizität und Straffung der Haut, weniger ausgeprägte Falten, ebene Hauttextur und verbessertes Hautbild im Bereich Hals und Dekolleté.

Anwendung: eine kleine Menge (1-2 Pumpstöße) auf die Haut im Bereich Hals und Dekolleté auftragen und sanft von unten nach oben, vom Schlüsselbein zum Gesicht, von der Brust zum Schlüsselbein und Schultern hin verteilen. Täglich, morgens und abends, verwenden.





Anwendung: täglich, morgens und abends, eine kleine Menge (1-2 Pumpstöße) auf Brust und Dekolleté auftragen. Im Brustbereich mit sanften kreisförmigen Bewegungen um den Busen und im Bereich des Dekolletés - von unten nach oben einmassieren.

## Creme ARMA-BUST

# Ab<sup>8</sup>

Pflegecreme für Brust und Dekolleté

Indikationen: Prophylaxe gegen Hautalterung im Dekolleté-Bereich, Verlust an Hautelastizität nach Schwangerschaft, Stillzeit oder altersbedingt.

Wirkung: straffere und geschmeidigere Haut, verbesserte Elastizität der Haut, verbesserte Brustform, weniger ausgeprägte Falten im Dekolleté-Bereich.



Jedes Produkt von Meder Beauty Science ist mit dem Schutzaufkleber und dem patentierten Kontrollsystem Bubble Seal™ versehen.

Damit garantieren wir Schutz gegen unbefugtes Öffnen, da der Aufkleber sich nicht einfach abziehen lässt, ohne dabei beschädigt zu werden.

Wenn sie das Produkt öffnen, reißt die Etikette an der vorgestanzten Markierung auf.

Jeder Aufkleber ist mit dem einzigartigen Bubble Seal versehen. Es ist kein Werbeslogan. Der Bubble Seal kann wie ein Fingerabdruck weder kopiert noch wiederholt werden.



Auf dem Bubble Seal – Aufkleber ist ein QR-Code angebracht. Mithilfe der kostenlosen App «iProof» oder eines anderen Scanners können Sie den Code scannen und sofort auf die Internetseite Ihres Produktes gelangen.

Jedes Pflagemittel bzw. jeder Bubble Seal – Aufkleber ist mit einer einzigartigen Nummer versehen. Mit dieser Nummer können Sie die Echtheit des Produktes überprüfen. Gehen Sie auf [www.mederbeauty.com](http://www.mederbeauty.com), klicken Sie auf den Banner „Echtheitsprüfung“ und geben Sie die Nummer ihres Produktes ein. Hier finden Sie die Beschreibung des Produktes, das Haltbarkeitsdatum und das Abbild des Bubble Seal – Aufklebers Ihres Produktes. Wenn dieser mit dem von Ihrem Produkt übereinstimmt, ist seine Echtheit bestätigt.





Die Marke Meder Beauty Science wurde von Dr. Tiina Orasmae-Meder gegründet. Sie ist eine der renommiertesten europäischen Fachärztinnen für medizinische Kosmetologie, mit mehreren wissenschaftlichen Publikationen in verschiedenen Fachzeitschriften.

Die Heimpflegelinie von Meder Beauty Science ist das Ergebnis einer 8-Jahre-langen Zusammenarbeit von Dr. Orasmae-Meder mit den Biochemikern eines der führenden biochemischen Labore in der Schweiz.

*„Ich bin stolz darauf, dass es mir zusammen mit den besten Biochemikern aus der Schweiz gelungen ist, ein hocheffektives und sicheres Pflegeprogramm zu entwickeln. Die Ergebnisse unserer Kabinenbehandlungen werden oft mit den Ergebnissen invasiver oder apparativer Therapien verglichen. Ihre Haut wird sich verbessern und Sie*

*werden es sehr schnell merken. Dank der modernsten Technologien und Erkenntnissen im Bereich der Biochemie schaffen unsere Programme nicht nur das Aussehen der Haut zu verbessern und ihr eine jugendliche Frische zu verleihen, sondern sie sorgen dafür, dass Ihre Haut lange gesund bleibt!“*

Tiina Orasmae-Meder



# MEDER

BEAUTY SCIENCE



## **BEAUTY STEPS GmbH**

Offizielle Vertretung von Meder Beauty Science

Tel.: +49 69 74309707, Fax: +49 69 74309708

E-Mail: [info@beauty-steps.de](mailto:info@beauty-steps.de)

Web: [www.beauty-steps.de](http://www.beauty-steps.de)

Facebook: [/MederBeautyDeutschland](https://www.facebook.com/MederBeautyDeutschland)

Instagram: [@mederbeauty\\_de](https://www.instagram.com/mederbeauty_de)

