

Stahl/Aluminium-Haustüren Thermo65

EuropaPromotion Aktions-Sicherheitshaustüren 2020



HÖRMANN

Dieses Preisblatt ist gültig vom 01.03.2020 bis 31.12.2020.

1-flügelige Haustüren Thermo65 mit Stahl-Türblatt und Aluminium-Zarge mit RC 2 Sicherheitsausstattung im Standard

• Aktionsgrößen Haustür bis 875 - 1250 x 1875 - 2250 mm (B x H RAM) (auf Maß ohne Aufpreis)

- vollflächiges, thermisch getrenntes, 65 mm Stahl-Türblatt mit PU-Hartschaumfüllung, außen und innen farbgleich
- nach innen öffnend
- thermisch getrennte 80 mm Aluminium-Zarge in Roundstyle-Optik A3 oder eckig Profil A4
- dreifache Dichtungsebene
- 5-fach Sicherheitsschloss mit Sicherungsleiste
- 3D-Bänder, stiftgesichert
- aufgesetzte Edelstahl-Rosette
- Innendrücker aus Edelstahl; Außengriff HB 38-2, Grifflänge 1000 mm
- hohe Wärmedämmung mit einem U_D-Wert von bis zu 0,87 W/(m²·K)*
- optional auch mit Seitenteilen

4 Wochen Lieferzeit

Haustür mit Türflügel und Rahmen außen und innen in Verkehrsweiß RAL 9016 sowie in den Aktionsfarben RAL 7016 Anthrazitgrau, RAL 8028 Terrabraun, CH 703 Anthrazit metallic oder mit Dekoroberfläche Golden Oak, Dark Oak und Night Oak.

6 Wochen Lieferzeit

Haustür mit Türflügel und Rahmen außen und innen in Farbe Matt deluxe: CH 9016 Matt deluxe Verkehrsweiß, CH 9006 Matt deluxe Weißaluminium, CH 9007 Matt deluxe Graualuminium, CH 703 Matt deluxe Anthrazit metallic, CH 7016 Matt deluxe Anthrazitgrau, CH 8028 Matt deluxe Terrabraun

5 - 6 Wochen Lieferzeit

Haustür mit Seitenteil/-en oder Oberlicht.

* Abhängig vom Türmotiv und Türgröße, angegebener Wert für Motiv 010 in der Größe 1230 x 2180 mm



Thermo65 Motiv 010		
	RAL 9016 Verkehrsweiß	1790,-
Händler-Brutto-Einkaufspreis	Aktionsfarben	1790,-
	Matt deluxe Farben	1985,-
	Aktionsdekore	2001,-

- Griff HB 38-2
- geschlossenes, glattes Stahl-Türblatt



Thermo65 Motiv 700S		
	RAL 9016 Verkehrsweiß	2212,-
Händler-Brutto-Einkaufspreis	Aktionsfarben	2212,-
	Matt deluxe Farben	2407,-
	Aktionsdekore	2423,-

- Griff HB 38-2
- glattes Stahl-Türblatt mit Verglasung
- 3 Scheiben Isolierglas: ESG klar, Satinato, VSG klar (P4A)
- Edelstahlverglasungsrahmen



Thermo65 Motiv 015		
	RAL 9016 Verkehrsweiß	1790,-
Händler-Brutto-Einkaufspreis	Aktionsfarben	1790,-
	Matt deluxe Farben	1985,-
	Aktionsdekore	2001,-

- Griff HB 38-2
- geschlossenes Stahl-Türblatt mit 7 Sicken



Thermo65 Motiv 810S		
	RAL 9016 Verkehrsweiß	2212,-
Händler-Brutto-Einkaufspreis	Aktionsfarben	2212,-
	Matt deluxe Farben	2407,-
	Aktionsdekore	2423,-

- Griff HB 38-2
- glattes Stahl-Türblatt mit Verglasung
- 3 Scheiben Isolierglas: ESG klar, Satinato, VSG klar (P4A)
- Edelstahlverglasungsrahmen



Thermo65 Motiv 515		
	RAL 9016 Verkehrsweiß	1790,-
Händler-Brutto-Einkaufspreis	Aktionsfarben	1790,-
	Matt deluxe Farben	1985,-
	Aktionsdekore	2001,-

- Griff HB 38-2
- geschlossenes Stahl-Türblatt mit 3 Sicken



Thermo65 Motiv 900S		
	RAL 9016 Verkehrsweiß	2212,-
Händler-Brutto-Einkaufspreis	Aktionsfarben	2212,-
	Matt deluxe Farben	2407,-
	Aktionsdekore	2423,-


- Griff HB 38-2
- glattes Stahl-Türblatt mit Verglasung
- 3 Scheiben Isolierglas: ESG klar, Satinato, VSG klar (P4A)
- Edelstahlverglasungsrahmen

Oberflächen


Außen und innen farbgleich!

4 Aktionsfarben

Türflügel und Rahmen innen und außen farbgleich lackiert




RAL 9016 Verkehrsweiß



RAL 7016 Anthrazitgrau




RAL 8028 Terrabraun




CH 703 Anthrazit metallic

6 Farben Matt deluxe

Türflügel und Rahmen innen und außen farbgleich lackiert



CH 9016 Matt deluxe, Verkehrsweiß




CH 9006 Matt deluxe, Weißaluminium



CH 9007 Matt deluxe, Graualuminium



CH 703 Matt deluxe, Anthrazit metallic



CH 7016 Matt deluxe, Anthrazitgrau



CH 8028 Matt deluxe, Terrabraun

3 Aktionsdekore


Türflügel und Rahmen innen und außen mit Dekorfolie beschichtet



Dekor Golden Oak



Dekor Dark Oak



Dekor Night Oak

Die abgebildeten Farben sind nicht farbverbindlich. Alle Farbangaben in Anlehnung an die jeweilige RAL-Farbe.

Zusatzausstattungen für 1-flügelige Haustüren Thermo65 mit Stahl-Türblatt und Aluminium-Zarge

Haustürautomation	Mehrpreis	€	Mehrfachverriegelung	Mehrpreis	€
 <p>Mehrfachverriegelung mit Öffnung über einen Handsender inklusive 1 Handsender HSE 4 BS</p> <p>Hinweis: Nicht in Verbindung mit E-Öffner möglich.</p>	pro Tür	621,-	 <p>Automatikschloss Mehrfachverriegelung mit Hauptschloss und 2 Bolzen, Schwenk-/Hakenriegelkombination, mechanische Selbstverriegelung</p> <p>Hinweis: Nicht in Verbindung mit E-Öffner möglich.</p>	pro Tür	61,-
 <p>Mehrfachverriegelung mit Öffnung über einen Handsender und Funk-Fingerleser inklusive 1 Handsender HSE 4 BS und 1 Funk-Fingerleser FFL 25 BS</p> <p>Hinweis: Nicht in Verbindung mit E-Öffner möglich.</p>	pro Tür	796,-	<p>Zusätzlicher Handsender</p> <p>4-Tasten-Handsender HSE 4 BS in schwarz, mit Struktur Kunststoffoberfläche mit Kunststoff-Kappen</p>	pro Stück	59,-
			<p>E-Öffner</p> <p>E-Öffner mit Tagesfalle (lose)</p>	pro Stück	101,-
			<p>Ausführung 2-farbige Haustür</p> <p>außen: Golden Oak oder Dark Oak; innen: RAL 9016 (nur mit Zargenprofil A3 möglich)</p>	pro Tür	113,-
				pro Seitenteil	53,-

Seitenteile für Koppelanlagen

3 Scheiben Isolierglas

Glasaufbau: Außen- und Innenscheibe VSG klar; Zwischenscheibe Klarglas, Satinato oder Float vollflächig sandgestrahlt

Bestellmaße RAM bis (mm) Breite x Höhe	Glas	Aktionsfarben	Matt deluxe Farben	Dekore	Aufpreis für Ausführung RC 2** mit Sicherheitsglas P4A
Normgröße					
400 x 2100	Klarglas Satinato Float sandgestrahlt	916,-	1111,-	1071,-	162,-
Sondergrößen					
von 300 x 700 bis 500 x 2250	Klarglas Satinato	1093,-	1288,-	1248,-	162,-
bis 1000 x 2250*	Float sandgestrahlt	1267,-	1462,-	1422,-	162,-

Oberlicht für Koppelanlagen

3 Scheiben Isolierglas

Glasaufbau: Außen- und Innenscheibe VSG klar; Zwischenscheibe Klarglas, Satinato oder Float vollflächig sandgestrahlt

Bestellmaße RAM bis (mm) Breite x Höhe	Glas	Aktionsfarben	Matt deluxe Farben	Dekore	Aufpreis für Ausführung RC 2*** mit Sicherheitsglas P4A
Größenbereich					
von 875 x 300 bis 1250 x 500	Klarglas Satinato	736,-	931,-	891,-	162,-
bis 1750 x 500	Float sandgestrahlt	887,-	1082,-	1042,-	162,-
bis 2250 x 500		1092,-	1287,-	1247,-	162,-

* Türelement mit Seitenteil hat keine Statikfunktion. Statik muss vom Baukörper gewährleistet sein. Nur ohne Oberlicht möglich.

** RC 2 Ausführung für Seitenteile nur im Größenbereich in der Breite von 400 - 550 mm (Rahmenaußenmaß) möglich.

*** RC 2 Ausführung für Oberlichter nur im Größenbereich in der Höhe von 400 - 500 mm (Rahmenaußenmaß) möglich.