

# Aluminium-Haustüren ThermoSafe

EuropaPromotion Aktions-Sicherheitshaustüren 2020

Sofortprogramm für Deutschland



Dieses Preisblatt ist gültig vom 01.03.2020 bis 31.12.2020.

## 1-flügelige Aluminium-Haustüren ThermoSafe mit RC 3 Sicherheitsausstattung im Standard

- **Aufmaßfertigung (B x H RAM): max. 1250 x 2250 mm**  
(Übergroße gegen Mehrpreis möglich)
- Türflügel und Türrahmen innen in Verkehrsweiß RAL 9016 M (matt)
- 5-fach Schloss H5 mit Sicherheitsrosette und Schwenkriegel
- Edelstahl-Schließbleche
- dreidimensional verstellbare Aluminium-Bänder (3D-Bänder)
- Innendrücker „Rondo“ mit Zylinderrosette in RAL 9016 M (matt)
- Außengriff siehe jeweiliges Motiv
- bei Haustüren mit Verglasung: 3-fach Wärmeschutzglas; Außenscheibe VSG klar 8 mm, Zwischenscheibe siehe jeweiliges Motiv, Innenscheibe VSG klar, P5A 10 mm

**3 Wochen Lieferzeit**  
Haustür mit Türflügel und Rahmen sowie Seitenteile außen und innen in Verkehrsweiß RAL 9016 M (matt)

**4 Wochen Lieferzeit**  
Haustür mit Türflügel und Rahmen außen sowie Seitenteile außen in den Aktionsfarben:  
CH 703 Anthrazit (Feinstruktur), CH 607 Maronefarben (Feinstruktur), RAL 7016 Anthrazitgrau (matt oder Feinstruktur), RAL 7030 Steingrau (Feinstruktur) oder RAL 9007 Graualuminium (Feinstruktur); innen in Verkehrsweiß RAL 9016 M (matt)



### Motiv 138 (min. 420 x 1420 mm)

<input type="radio"/> RAL 9016 (matt)	<b>3161,-</b>
<input checked="" type="radio"/> Aktionsfarbe	<b>3161,-</b>

- Griff Hoe 500
- Glasausschnitt ca. 420 x 1420 mm
- Satinato 4 mm



### Motiv 189 (min. 850 x 2022 mm)

<input type="radio"/> RAL 9016 (matt)	<b>3161,-</b>
<input checked="" type="radio"/> Aktionsfarbe	<b>3161,-</b>

- Griff Hoe 615
- Glasausschnitt ca. 80 x 1640 mm
- Float 4 mm, mattiert mit 7 klaren, 10 mm hohen, waagerechten Streifen



### Motiv 501 (min. 850 x 1932 mm)

<input type="radio"/> RAL 9016 (matt)	<b>3161,-</b>
<input checked="" type="radio"/> Aktionsfarbe	<b>3161,-</b>

- Griff Hoe 500
- Glasausschnitt 4 x ca. 160 x 331 mm
- Satinato 4 mm



### Motiv 502 (min. 940 x 1910 mm)

<input type="radio"/> RAL 9016 (matt)	<b>3161,-</b>
<input checked="" type="radio"/> Aktionsfarbe	<b>3161,-</b>

- Griff Hoe 500
- Glasausschnitt 5 x ca. 320 x 160 mm
- Satinato 4 mm



### Motiv 503 (min. 850 x 1932 mm)

<input type="radio"/> RAL 9016 (matt)	<b>3161,-</b>
<input checked="" type="radio"/> Aktionsfarbe	<b>3161,-</b>

- Griff Hoe 500
- Glasausschnitt ca. 160 x 1550 mm
- Float 4 mm, mattiert mit 7 klaren, 10 mm hohen, waagerechten Streifen



### Motiv 504 (min. 850 x 1910 mm)

<input type="radio"/> RAL 9016 (matt)	<b>3161,-</b>
<input checked="" type="radio"/> Aktionsfarbe	<b>3161,-</b>

- Griff Hoe 500
- Glasausschnitt ca. 248 x 1450 mm
- Float 4 mm, mattiert mit 5 klaren, 10 mm hohen, waagerechten Streifen



### Motiv 505 (min. 850 x 1910 mm)

<input type="radio"/> RAL 9016 (matt)	<b>3161,-</b>
<input checked="" type="radio"/> Aktionsfarbe	<b>3161,-</b>

- Griff Hoe 500
- Glasausschnitt ca. 227 x 1392 mm
- Float 4 mm, mattiert mit 4 klaren, 10 mm hohen, waagerechten Streifen



### Motiv 686 (min. 850 x 2022 mm)

<input type="radio"/> RAL 9016 (matt)	<b>3161,-</b>
<input checked="" type="radio"/> Aktionsfarbe	<b>3161,-</b>

- Griff Hoe 600
- Glasausschnitt ca. 80 x 1640 mm mit Edelstahlrahmen außen
- Float 4 mm, mattiert mit 7 klaren, 10 mm hohen, waagerechten Streifen



### Motiv 860 (min. 850 x 1910 mm)

<input type="radio"/> RAL 9016 (matt)	<b>2950,-</b>
<input checked="" type="radio"/> Aktionsfarbe	<b>2950,-</b>

- Griff Hoe 700
- geschlossenes Türblatt



### Motiv 867 (min. 920 x 1910 mm)

<input type="radio"/> RAL 9016 (matt)	<b>3161,-</b>
<input checked="" type="radio"/> Aktionsfarbe	<b>3161,-</b>


- Griff Hoe 620
- Glasausschnitt ca. 248 x 1450 mm
- Float 4 mm, mattiert mit 7 klaren, 5 mm hohen, waagerechten Streifen
- Türblatt mit Nuten, Nutenbreite 5 mm



### Motiv 871 (min. 850 x 1910 mm)

<input type="radio"/> RAL 9016 (matt)	<b>2950,-</b>
<input checked="" type="radio"/> Aktionsfarbe	<b>2950,-</b>

- Griff Hoe 620
- geschlossenes Türblatt mit Nuten, Nutenbreite 5 mm



### Motiv 872 (min. 850 x 1910 mm)


<input type="radio"/> RAL 9016 (matt)	<b>2950,-</b>
<input checked="" type="radio"/> Aktionsfarbe	<b>2950,-</b>

- Griff Hoe 615
- geschlossenes Türblatt mit Nuten, Nutenbreite 5 mm

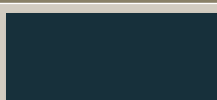
### Außen farbig, innen Weiß RAL 9016 M

Die Hörmann Haustüren in den 6 Aktionsfarben sind auf der Außenseite in der Aktionsfarbe und auf der Innenseite serienmäßig in Verkehrsweiß RAL 9016 M (matt), beschichtet.

### 6 Aktionsfarben




RAL 7030, Feinstruktur matt, Steingrau




RAL 7016, matt, Anthrazitgrau



RAL 7016, Feinstruktur matt, Anthrazitgrau



RAL 9007, Feinstruktur matt, Graualuminium



CH 703, Feinstruktur matt, Anthrazit metallic



CH 607, Feinstruktur matt, Maronefarben

Für eine ähnliche Ansicht zu den Garagen-Sektionaltore in Matt Deluxe bestellen Sie bitte den Farbton in Feinstruktur. Achtung die Farben sind nicht identisch.

Die abgebildeten Farben sind nicht farbverbindlich. Alle Farbangaben in Anlehnung an die jeweilige RAL-Farbe.

# Aluminium-Haustüren ThermoSafe

EuropaPromotion Aktions-Sicherheitshaustüren 2020

Sofortprogramm für Deutschland



Dieses Preisblatt ist gültig vom 01.03.2020 bis 31.12.2020.

## Zusatzausstattungen für 1-flügelige Aluminium-Haustüren ThermoSafe

Seitenteile und Oberlichter für Pfostenanlagen	
<b>3-fach Wärmeschutzglas</b> Anlieferung immer im Holzrahmen (ohne Mehrpreis).	
<b>Designglas (Preisgruppe MGA)</b> für Motive 189, 503, 504, 505 686, 867, 871, 872	

Wichtige Hinweise:	
<ul style="list-style-type: none"> <li>Ist keine Widerstandsklasse des Seitenteils gewünscht, wird die Türanlage auch nicht als Einbruchhemmende Türanlage gekennzeichnet!</li> <li>Wenn die komplette Türanlage (Tür und Seitenteil/Oberlicht) der Widerstandsklasse 3 entsprechen soll, dann muss das Seitenteil/Oberlicht in der gleichen Widerstandsklasse ausgeführt werden (Mehrpreise für RC 3 beachten).</li> </ul>	

Seitenteile für Pfostenanlagen - Schnellpreisfinder							
Der Glaspreis wird nach tatsächlichem Bestellmaß berechnet							
Bestellmaße RAM bis (mm)		RAL 9016 M / Aktionsfarben Preisgruppen mit Glas				Mehrpreis auf Sicherheitsglas RC 3	NEU Kein Sicherheitsglas! Float 4 mm / Float 4 mm / Float 4 mm
Breite	Höhe	Float	Float mattiert	Satinato	MG A		
400	× 2250	851,-	980,-	921,-	1136,-	69,-	747,-
	× 2500	903,-	1048,-	981,-	1222,-	77,-	787,-
600	× 2250	1036,-	1248,-	1150,-	1503,-	114,-	865,-
	× 2500	1108,-	1345,-	1235,-	1631,-	127,-	917,-
800	× 2250	1223,-	1518,-	1381,-	1872,-	158,-	985,-
	× 2500	1315,-	1646,-	1493,-	2043,-	177,-	1050,-
1000	× 2250	1409,-	1786,-	1611,-	2241,-	202,-	1104,-
	× 2500	1522,-	1944,-	1748,-	2453,-	226,-	1182,-
1200	× 2250	1593,-	2054,-	1840,-	2608,-	247,-	1222,-
	× 2500	1729,-	2244,-	2005,-	2864,-	276,-	1314,-

Oberlichter für Pfostenanlagen - Schnellpreisfinder							
Der Glaspreis wird nach tatsächlichem Bestellmaß berechnet							
Bestellmaße RAM bis (mm)		RAL 9016 M / Aktionsfarben Preisgruppen mit Glas				Mehrpreis auf Sicherheitsglas RC 3	NEU Kein Sicherheitsglas! Float 4 mm / Float 4 mm / Float 4 mm
Breite	Höhe	Float	Float mattiert	Satinato			
1000	× 400	621,-	719,-	673,-	53,-		542,-
	× 600	652,-	750,-	704,-	53,-		573,-
	× 800	728,-	853,-	795,-	67,-		628,-
1250	× 400	654,-	752,-	706,-	53,-		575,-
	× 600	715,-	829,-	776,-	61,-		622,-
	× 800	826,-	985,-	911,-	85,-		697,-
1400	× 400	674,-	772,-	726,-	53,-		595,-
	× 600	762,-	892,-	832,-	69,-		658,-
	× 800	885,-	1066,-	982,-	97,-		740,-
1600	× 400	700,-	798,-	752,-	53,-		621,-
	× 600	826,-	975,-	906,-	80,-		705,-
	× 800	963,-	1172,-	1075,-	112,-		796,-
1850	× 400	748,-	854,-	805,-	57,-		662,-
	× 600	904,-	1079,-	997,-	94,-		763,-
	× 800	1061,-	1304,-	1191,-	130,-		865,-

Glastrennende Sprosse 100 mm oder 150 mm		
für Seitenteile (max. 1 × senkrecht)	pro Sprosse	199,-

Zusatzausstattungen		€
Innendrucker Caro oder Okto in Edelstahl, Rosette oval	pro Stück	56,-
Innendrucker Rondo in Edelstahl, Rosette oval	pro Stück	56,-
Sicherheitsrosette außen in Edelstahl (Standard bei Türen in Aktionsfarbe)	pro Stück	ohne Mehrpreis
Obentürschließer HDC 35 in RAL 9016 M (matt) mit mechanischer Feststellung (lose)	pro Stück	165,-
E-Öffner mit Tag-/Nacht-Funktion, 6 - 12 V (eingebaut)	pro Stück	100,-
E-Öffner mit Tag-/Nacht-Funktion und Rückmeldung, 6 - 12 V (eingebaut)	pro Stück	130,-
Griffwechsel für Motive mit Griff auf Motiveben für die Griffe Hoe 500, Hoe 600, Hoe 610, Hoe 615, Hoe 620, Hoe 700 sowie Hoe 710 (dieser Griff ist an die Türflügelhöhe angepasst)	pro Tür	ohne Mehrpreis

Schlösser			€
Standardschloss H5	Pro Stück		ohne Mehrpreis
Schloss S5 Automatik, selbstverriegelnd (kein E-Öffner möglich)	pro Stück		ohne Mehrpreis
Schloss S5S Automatik mit Sperrbügel	Drehknopf in RAL 916	pro Stück	184,-
	Drehknopf in Edelstahldesign	pro Stück	206,-
Schloss S5 Comfort* mit KÜ	pro Stück		424,-
Schloss S5 Smart** mit KÜ, vorgerichtet für die Bedienung per Smartphone (Gateway erforderlich) NEU: mit Handsender HSE 2 BS in schwarz	pro Stück		675,-
Schloss S5 Bluetooth® ** mit KÜ (App erforderlich)	pro Stück		675,-
Schloss S5 Scan** mit Fingerleser in der Tür, mit KÜ	pro Stück		998,-
Schloss S5 Code** mit Codetaster in der Tür, mit KÜ	pro Stück		1204,-
* Travo 12 V notwendig	pro Stück		44,-
* Travo 24 V notwendig	pro Stück		44,-

Verbreiterungsprofile (lose)				€
Verbreiterungsprofil 25 mm	RAL 9016 M / Aktionsfarben	pro lfd. m		57,-
Verbreiterungsprofil 50 mm	RAL 9016 M / Aktionsfarben	pro lfd. m		62,-

Übergrößen (Nur mit Fallenriegelschlössern S-Schlössern möglich!)			€
Übergröße mit 70er Rahmen bis 1250 × 2350 mm	Mehrpreis pro Tür		130,-
Übergröße mit 110er Rahmen bis 1330 × 2390 mm	Mehrpreis pro Tür		130,-

Bodenanschlüsse				€
Bodeneinstandsprofil BPK-50 (lose)		pro lfd. m		25,-
Bodenausgleichsprofil APN-80 (lose)	außen	pro lfd. m		41,-
Bodenausgleichsprofil APN-80 (lose)	innen	pro lfd. m		41,-
Bodenausgleichsprofil AP-R (lose)	außen	pro lfd. m		34,-
Bodenausgleichsprofil AP-R (lose)	innen	pro lfd. m		34,-

Rahmenausführungen			€
110er Rahmen	pro Türanlage		ohne Mehrpreis
Reno 6 für Montage vor der Leibung	pro Türanlage		ohne Mehrpreis
Rahmenabdeckprofil in Türfarbe für Reno 6	pro Türanlage		145,-