



**Kanzlei Rechnungswesen/Bilanz
Musterauswertungen Jahresabschluss
(Rechtsformen)**

Gewinnermittlung nach § 4 Abs. 3 EStG

Für Mandanten, die nicht zur Bilanzierung verpflichtet sind, ermöglicht Ihnen das DATEV-System eine Gewinnermittlung nach § 4 Abs. 3 EStG zu erstellen. Die Aufzeichnungen der Betriebseinnahmen und –ausgaben können Sie wie bei der Bilanz zu jedem beliebigen Zeitpunkt ausgeben.

Wir bieten Ihnen standardmäßig je ein Gliderungsschema für Angehörige der freien Berufe und für Gewerbetreibende. Bei der Erstellung der Gewinnermittlung nach § 4 Abs. 3 EStG sind spezielle Buchungsregeln für den Jahresabschluss zu beachten. Diese finden Sie in den Buchungsregeln für den Jahresabschluss auf der Informations-Datenbank (Dok.-Nr. 0907735), bzw. in Buchform „Buchungsregeln für den Jahresabschluss“ Art.-Nr.: 36 020. Das am 21.09.2006 vom Bundesfinanzministerium veröffentlichte Formular Einnahmenüberschussrechnung - Anlage EÜR, Hinweise auf die Zuordnungstabellen, einen Handlungsablauf von Buchführung zum Formular in der Einkommensteuer, sowie weitere Informationen zur Gewinnermittlung nach § 4 Abs. 3 EStG finden Sie im Dokument 1012932 auf der Informations-Datenbank.

Die Darstellung erfolgt nach Posten oder nach Konten. Zu der Einnahmenüberschussrechnung nach Posten können Sie einen Kontennachweis aufbereiten. Sie erhalten den Kontennachweis auch für die sonstigen Konten, die nicht in die Gewinnermittlung nach § 4 Abs. 3 EStG eingeflossen sind.

Zusätzlich können die Vorjahreswerte und Prozentwerte in den Auswertungen mit angezeigt, bzw. angedruckt werden. Zur Gewinnermittlung nach § 4 Abs. 3 EStG können Sie zusätzlich einen Netto-Anlagenspiegel nach Konten für Ihre nicht bilanzierungspflichtigen Mandanten ausgeben.

Der Auswertung Einzelnachweis der Jahresverkehrszahlen können sie die Entwicklung der Forderungen und Verbindlichkeiten entnehmen. Diese Auswertung finden sie unter den Protokollen der Jahresabschlussauswertungen.

In den Musterauswertungen zeigen wir eine Gewinnermittlung und den Kontennachweis nach § 4 Abs. 3 EStG ohne Vorjahreswerte, sowie einen Einzelnachweis der Jahresverkehrszahlen.

GEWINNERMITTLUNG nach § 4 Abs. 3 EStG vom 01.01.2006 bis 31.12.2006

Erwin Muster Elektroinstallationen und Verkauf

	Euro	Euro
A. BETRIEBSEINNAHMEN		
1. Einnahmen	236.969,81	
2. Privatanteile	6.702,63	
3. Neutrale Erträge	446,00	
4. Umsatzsteuer	<u>38.252,78</u>	<u>282.371,22</u>
SUMME BETRIEBSEINNAHMEN		282.371,22
B. BETRIEBSAUSGABEN		
1. Materialausgaben		
a) Roh-, Hilfs- und Betriebsstoffe und bezogene Waren		100.956,53
2. Personalkosten		
a) Löhne und Gehälter	53.352,91	
b) Gesetzliche soziale Aufwendungen	<u>10.594,72</u>	63.947,63
3. Raumkosten		
a) Miete und Pacht	7.650,00	
b) Heizung	1.000,00	
c) Gas, Strom, Wasser	2.140,00	
d) Instandhaltung	356,80	
e) Sonstige Raumkosten	<u>3.412,01</u>	14.558,81
4. Steuern, Versicherungen und Beiträge		2.285,04
5. Fahrzeugkosten		
a) Kraftfahrzeugsteuer	1.068,00	
b) Kraftfahrzeugversicherung	1.821,00	
c) Sonstige Fahrzeugkosten	<u>5.807,13</u>	8.696,13
6. Werbe- und Reisekosten		3.680,15
7. Instandhaltung und Werkzeuge		1.058,15
8. Abschreibungen		
a) Abschreibungen auf Anlagevermögen		16.554,00
Übertrag		<hr/> 70.634,78

GEWINNERMITTLUNG nach § 4 Abs. 3 EStG vom 01.01.2006 bis 31.12.2006

Erwin Muster Elektroinstallationen und Verkauf

	Euro	Euro
Übertrag		70.634,78
9. Bildung Ansparabschreibung nach § 7g Abs. 3, 6, 7 EStG		5.000,00
10. Verschiedene Kosten		8.221,58
11. Vorsteuer		17.496,62
12. Umsatzsteuer-Zahlung		5.928,57
Summe Kosten		248.383,21
13. Neutrale Aufwendungen		641,72
		<hr/>
SUMME BETRIEBSAUSGABEN		249.024,93
		<hr/>
C. BETRIEBLICHER GEWINN		33.346,29
		<hr/> <hr/>

GEWINNERMITTLUNG nach § 4 Abs. 3 EStG vom 01.01.2006 bis 31.12.2006

Erwin Muster Elektroinstallationen und Verkauf

	Euro	Euro
BETRIEBLICHER GEWINN		33.346,29
D. STEUERLICHE KORREKTUREN		
Hinzurechnungen		
1. Nicht abzugsfähige Betriebsausgaben		
a) Geschenke	513,20	
b) Bewirtungskosten	421,42	
c) Aufwendungen für ein häusliches Arbeitszimmer	1.604,14	
d) Aufwendungen für Wege zwischen Wohnung und Betriebsstätte	<u>841,20</u>	
Summe Hinzurechnungen		<u>3.379,96</u>
Kürzungen		
2. Steuerfreie Betriebseinnahmen		
a) Anteilige lfd. Einnahmen und Ausgaben, die dem Halbeinkünfte-Verfahren unterliegen		223,00
3. Kinderbetreuungskosten		1.224,00
Summe Kürzungen		<u>1.447,00</u>
E. STEUERLICHER GEWINN nach § 4 Abs.3 EStG		<u><u>35.279,25</u></u>

Erwin Muster Elektroinstallationen und Verkauf

Konto	Bezeichnung	Euro	Euro
Einnahmen			
1400	Forderungen aus Lieferungen u. Leistung	2.208,67	
8000	Erlöse Barverkäufe 16% USt	16.406,45	
8001	Erlöse Barverkäufe 16% USt	1.363,21	
8400	Erlöse 16% USt	217.017,70	
8735	Gewährte Skonti 16% USt	<u>26,22-</u>	236.969,81
Privatanteile			
8910	Entnahme Unternehmer (Waren) 16% USt	1.142,91	
8921	Verwendung von Gegenst. (Kfz) 16% USt	4.082,88	
8922	Verwendung von Gegenst. (Tel) 16% USt	240,00	
8924	Verwendung von Gegenst.(Kfz) ohne USt	1.020,72	
8925	Unentgeltl. Erbringung Leist. 16% USt	<u>216,12</u>	6.702,63
Neutrale Erträge			
2615	Erträge a. Beteiligungen 100/50% stfr		446,00
Umsatzsteuer			
1775	Umsatzsteuer 16%		38.252,78
Roh-, Hilfs- und Betriebsstoffe und bezogene Waren			
1600	Verbindl. aus Lieferungen u. Leistungen	8.259,06-	
3200	Wareneingang	6.102,88-	
3201	Wareneingang	99,00-	
3400	Installationsmaterial 16% VSt	86.660,29-	
3735	Erhaltene Skonti 16% Vorsteuer	<u>164,70</u>	100.956,53-
Löhne und Gehälter			
1740	Verbindlichkeiten aus Lohn und Gehalt	797,72	
1741	Verbindlichk. Lohn- und Kirchensteuer	35,46-	
1742	Verbindlichkeiten soziale Sicherheit	1.301,40-	
1756	Lohn- und Gehaltsverrechnung §11 Abs. 2	5.773,77-	
4110	Löhne	42.144,00-	
4120	Gehälter	4.800,00-	
4199	Pauschale Steuer für Aushilfen	<u>96,00-</u>	53.352,91-
Gesetzliche soziale Aufwendungen			
4130	Gesetzliche Sozialaufwendungen	9.902,72-	
4138	Beiträge zur Berufsgenossenschaft	<u>692,00-</u>	10.594,72-
Miete und Pacht			
4210	Miete		7.650,00-
Heizung			
4230	Heizung		1.000,00-
			<hr/>
Übertrag			108.817,06

Erwin Muster Elektroinstallationen und Verkauf

Konto	Bezeichnung	Euro	Euro
Übertrag			108.817,06
	Gas, Strom, Wasser		
4240	Gas, Strom, Wasser		2.140,00-
	Instandhaltung		
4260	Instandhaltung betrieblicher Räume		356,80-
	Sonstige Raumkosten		
4250	Reinigung	557,87-	
4288	Aufwendung. Arbeitszimmer, abz. Anteil	1.250,00-	
4289	Aufwendung. Arbeitszimmer n.abz. Anteil	<u>1.604,14-</u>	3.412,01-
	Steuern, Versicherungen und Beiträge		
4320	Gewerbesteuer	205,20-	
4360	Versicherungen	1.421,60-	
4380	Beiträge	<u>658,24-</u>	2.285,04-
	Kraftfahrzeugsteuer		
4510	Kfz-Steuern	586,00-	
4511	KfZ-Versicherungen Mercedes	<u>482,00-</u>	1.068,00-
	Kraftfahrzeugversicherung		
4520	Kfz-Versicherungen	883,00-	
4521	KfZ-Versicherungen Mercedes	<u>938,00-</u>	1.821,00-
	Sonstige Fahrzeugkosten		
4530	Laufende Kfz-Betriebskosten	2.002,32-	
4531	Laufende Kfz-Kosten Mercedes	915,62-	
4540	Kfz-Reparaturen	2.579,66-	
4541	KfZ-Reparaturen Mercedes	171,53-	
4580	Sonstige Kfz-Kosten	24,50-	
4581	Sonstige KfZ-Kosten Mercedes	8,50-	
4590	Kfz-Kosten betriebl.Nutzung Kfz im PV	<u>105,00-</u>	5.807,13-
	Werbe- und Reisekosten		
4610	Werbekosten	566,38-	
4630	Geschenke abzugsfähig	30,17-	
4635	Geschenke nicht abzugsfähig	513,20-	
4640	Repräsentationskosten	807,02-	
4650	Bewirtungskosten	982,72-	
4654	Nicht abzugsfähige Bewirtungskosten	421,42-	
4676	Reisekosten UN Übernachtungsaufwand	<u>359,24-</u>	3.680,15-
	Instandhaltung und Werkzeuge		
4800	Reparatur/Instandh. Anlagen u. Maschinen	255,23-	
4806	Wartungskosten für Hard- und Software	111,90-	
4985	Werkzeuge und Kleingeräte	<u>691,02-</u>	1.058,15-
Übertrag			<hr/> 87.188,78

Erwin Muster Elektroinstallationen und Verkauf

Konto	Bezeichnung	Euro	Euro
Übertrag			87.188,78
	Abschreibungen auf Anlagevermögen		
4830	Abschreibungen auf Sachanlagen	1.003,00-	
4832	Abschreibungen auf Kfz	<u>15.551,00-</u>	16.554,00-
	Bildung Ansparabschreibung nach § 7g Abs. 3, 6, 7 EStG		
2341	Einstellungen SoPo Ansparabschreibungen		5.000,00-
	Verschiedene Kosten		
4910	Porto	776,50-	
4920	Telefon	1.630,08-	
4921	Kosten Handy (rein betriebl.)	847,14-	
4930	Bürobedarf	1.041,39-	
4940	Zeitschriften, Bücher	66,54-	
4945	Fortbildungskosten	550,86-	
4946	Freiwillige Sozialleistungen	14,37-	
4955	Buchführungskosten	1.237,33-	
4970	Nebenkosten des Geldverkehrs	241,89-	
4980	Betriebsbedarf	<u>1.815,48-</u>	8.221,58-
	Vorsteuer		
1571	Abziehbare Vorsteuer 7%	44,58-	
1575	Abziehbare Vorsteuer 16%	<u>17.452,04-</u>	17.496,62-
	Umsatzsteuer-Zahlung		
1780	Umsatzsteuervorauszahlungen	20.756,16-	
1789	Umsatzsteuer laufendes Jahr	3.983,27	
1790	Umsatzsteuer Vorjahr	<u>10.844,32</u>	5.928,57-
	Neutrale Aufwendungen		
2110	Zinsaufwendungen f.kfr.Verbindlichkeit.		641,72-
	BETRIEBLICHER GEWINN		
	BETRIEBLICHER GEWINN		<u><u>33.346,29</u></u>

Erwin Muster Elektroinstallationen und Verkauf

Konto	Bezeichnung	Euro	Euro
	BETRIEBLICHER GEWINN		
	BETRIEBLICHER GEWINN		33.346,29
	STEUERLICHE KORREKTUREN		
	Hinzurechnungen		
	Geschenke		
4635	Geschenke nicht abzugsfähig		513,20
	Bewirtungskosten		
4654	Nicht abzugsfähige Bewirtungskosten		421,42
	Aufwendungen für ein häusliches Arbeitszimmer		
4289	Aufwendung. Arbeitszimmer n.abz. Anteil		1.604,14
	Aufwendungen für Wege zwischen Wohnung und Betriebsstätte		
4679	Fahrten Wohnung/Arbeit, n. abz. Anteil		841,20
	Kürzungen		
	Anteilige lfd. Einnahmen und Ausgaben, die dem Halbeinkünfte-Verfahren unterliegen		
2615	Erträge a. Beteiligungen 100/50% stfr		223,00-
	Kinderbetreuungskosten		
9919	Kinderbetreuungskosten Haben-Buchung		1.224,00-
	STEUERLICHER GEWINN nach § 4 Abs.3 EStG		
	STEUERLICHER GEWINN nach § 4 Abs.3 EStG		35.279,25

KONTENNACHWEIS zur Gewinnermittlung nach § 4 Abs.3 EStG vom 01.01.2006 bis 31.12.2006**Erwin Muster Elektroinstallationen und Verkauf**

Sonstige Konten

Konto	Bezeichnung	Euro	Euro
27	EDV-Software	1,00	
210	Maschinen	1.407,00	
320	PKW	22.701,00	
400	Betriebsausstattung	3.156,00	
420	Büroeinrichtung	753,00	
480	GWG bis 410 Euro	6,00	
510	Beteiligungen	10.000,00	
525	Wertpapiere des Anlagevermögens	5.100,00	
570	Genossenschaftsanteile z.lfr.Verbleib	5.000,00	
690	Darlehen Mercedes	18.890,00-	
947	Sopo mit Rücklageanteil § 7g Abs.1 EStG	5.000,00-	
1000	Kasse	3.232,45	
1200	Bank	5.115,03	
1400	Forderungen aus Lieferungen u.Leistung	28.559,35	
1600	Verbindl. aus Lieferungen u. Leistungen	11.810,36-	
1704	Sonst. Verbindlichkeiten nach §11 EStG	5.773,77-	
1740	Verbindlichkeiten aus Lohn und Gehalt	2.139,17-	
1741	Verbindlichk. Lohn- und Kirchensteuer	384,12-	
1742	Verbindlichkeiten soziale Sicherheit	1.301,40-	
1756	Lohn- und Gehaltsverrechnung §11 Abs. 2	2.488,22	
1800	Privatentnahmen allgemein	18.062,05	
1801	Privatentnahmen allgemein	1.224,00	
1821	Krankenversicherung	4.299,60	
1822	Rentenversicherung	6.120,00	
1850	Außergewöhnliche Belastungen	226,35	
1880	Unentgeltliche Wertabgaben	7.611,71	
1890	Privateinlagen	7.618,02-	
9000	Saldenvorträge Sachkonten	22.050,64-	
9008	Saldenvorträge Debitoren	28.559,35-	
9009	Saldenvorträge Kreditoren	<u>11.810,36</u>	33.346,29

EINZELNACHWEIS der JAHRESVERKEHRSZAHLEN

zur Gewinnermittlung nach § 4 Abs. 3 EStG vom 01.01.2006 bis 31.12.2006

Erwin Muster Elektroinstallationen und Verkauf

Konto	Bezeichnung	Saldo JVZ in Euro Wert in Gewinnermittlung	EB-Wert in Euro Wert in Sonstige Konten	Wert lt. Konto in Euro
Einnahmen				
1400	Forderungen aus Lieferungen u. Leistung	2.208,67-	28.559,35	26.350,68
Roh-, Hilfs- und Betriebsstoffe und bezogene Waren				
1600	Verbindl. aus Lieferungen u. Leistungen	8.259,06	11.810,36-	3.551,30-
Löhne und Gehälter				
1740	Verbindlichkeiten aus Lohn und Gehalt	797,72-	2.139,17-	2.936,89-
1741	Verbindlichk. Lohn- und Kirchensteuer	35,46	384,12-	348,66-
1742	Verbindlichkeiten soziale Sicherheit	1.301,40	1.301,40-	0,00
1756	Lohn- und Gehaltsverrechnung §11 Abs. 2	5.773,77	2.488,22	8.261,99
Umsatzsteuer-Zahlung				
1780	Umsatzsteuervorauszahlungen	20.756,16	0,00	20.756,16
1789	Umsatzsteuer laufendes Jahr	3.983,27-	0,00	3.983,27-
1790	Umsatzsteuer Vorjahr	10.844,32-	0,00	10.844,32-

Jahresabschluss für Personengesellschaften

Die Gliederung des Jahresabschlusses für Personengesellschaften orientiert sich an den Empfehlungen der Bundessteuerberaterkammer. Diese sind der Gliederung für Kapitalgesellschaften weitgehend angelehnt.

DATEV bietet auch Auswertungen speziell für die Rechtsformen der KG und OHG an.





Für Personengesellschaften werden auch Zuordnungstabellen mit den zusätzlichen Auswertungsteilen Kapitalkontenentwicklung und Ergebnisverwendung der Gesellschafter angeboten.

Vorschriften des KapCoRiLiG

Für Personenhandelsgesellschaften, auf die neuen Vorschriften des KapCoRiLiG (Kapitalgesellschaften und Co-Richtliniengesetz) anzuwenden sind, hat die DATEV spezielle Zuordnungstabellen eingerichtet.

In den Musterauswertungen werden Auswertungen für eine GmbH&Co.KG auf Basis der Zuordnungstabelle S7503, für eine OHG auf Basis der Zuordnungstabelle S5703 dargestellt.

Um zu erreichen, dass bei Personengesellschaften und Personenhandelsgesellschaften das Eigen- und Fremdkapital in der Bilanz je Gesellschafter korrekt ermittelt werden und die Auswertungsteile

-  Kapitalkontenentwicklung aller Gesellschafter
-  Kapitalkontenentwicklung je Gesellschafter
-  Ergebnisverwendung aller Gesellschafter
-  Ergebnisverwendung je Gesellschafter

ausgedruckt werden, müssen Sie spezielle Buchungsregeln für den Jahresabschluss beachten. Diese Buchungsregeln finden sie auf der Informations-Datenbank (Dok.-Nr. 0907735), bzw. in Buchform „Buchungsregeln für den Jahresabschluss“ Art.-Nr.: 36 020.

BILANZ

Karl Friedrich Musterholz GmbH & Co. KG Musterbestand Nürnberg

zum

31. Dezember 2006

AKTIVA

PASSIVA

	Euro	Geschäftsjahr Euro	Vorjahr Euro		Euro	Geschäftsjahr Euro	Vorjahr Euro
A. Anlagevermögen				A. Eigenkapital			
I. Immaterielle Vermögensgegenstände				I. Kapitalanteile persönlich haftender Gesellschafter		35.820,00	35.820,00
1. Geschäfts- oder Firmenwert		5.164,03	6.155,35	II. Kapitalanteile Kommanditisten		336.029,08	316.494,72
II. Sachanlagen				B. Rückstellungen			
1. Grundstücke, grundstücksgleiche Rechte und Bauten einschließlich der Bauten auf fremden Grundstücken	582.633,38		629.605,38	1. Rückstellungen für Pensionen und ähnliche Verpflichtungen	166.685,08		143.096,34
2. technische Anlagen und Maschinen	6.365,06		21.855,35	2. sonstige Rückstellungen	<u>84.019,84</u>	250.704,92	384.019,84
3. andere Anlagen, Betriebs- und Geschäftsausstattung	<u>121.858,84</u>	710.857,28	110.158,84	C. Verbindlichkeiten			
III. Finanzanlagen				1. Verbindlichkeiten gegenüber Kreditinstituten	277.985,55		243.341,67
1. Wertpapiere des Anlagevermögens		30.989,58	34.245,87	- davon mit einer Restlaufzeit bis zu einem Jahr Euro 45.030,46 (Euro 45.030,46)			
B. Umlaufvermögen				- davon mit einer Restlaufzeit von mehr als fünf Jahren Euro 89.090,34 (Euro 89.090,34)			
I. Vorräte				2. erhaltene Anzahlungen auf Bestellungen	43.774,64		45.080,98
1. Roh-, Hilfs- und Betriebsstoffe	207.437,15		208.952,50	- davon mit einer Restlaufzeit bis zu einem Jahr Euro 43.774,64 (Euro 45.080,98)			
2. unfertige Erzeugnisse, unfertige Leistungen	238.169,50		264.033,05	3. Verbindlichkeiten aus Lieferungen und Leistungen	163.573,46		166.118,69
3. fertige Erzeugnisse und Waren	<u>60.120,72</u>	505.727,37	119.067,81				
Übertrag		1.252.738,26	1.394.074,15	Übertrag	485.333,65	622.554,00	1.333.972,24

BILANZ

Karl Friedrich Musterholz GmbH & Co. KG Musterbestand Nürnberg

zum

31. Dezember 2006

AKTIVA

PASSIVA

	Euro	Geschäftsjahr Euro	Vorjahr Euro		Euro	Geschäftsjahr Euro	Vorjahr Euro
Übertrag		1.252.738,26	1.394.074,15	Übertrag	485.333,65	622.554,00	1.333.972,24
II. Forderungen und sonstige Vermögensgegenstände				- davon mit einer Restlaufzeit bis zu einem Jahr Euro 163.573,46 (Euro 166.118,69)			
1. Forderungen aus Lieferungen und Leistungen	108.346,33		9.373,15	4. Verbindlichkeiten gegenüber Kommanditisten	74.789,85		62.862,17
- davon mit einer Restlaufzeit von mehr als einem Jahr Euro 0,00 (Euro 9.373,15)				5. sonstige Verbindlichkeiten	<u>757.841,10</u>	1.317.964,60	468.752,95
2. Einzahlungsverpflichtungen persönlich haftender Gesellschafter	8.282,04		15.246,30	- davon aus Steuern Euro 50.855,95 (Euro 17.847,19)			
3. Forderungen gegen Kommanditisten	6.176,18		6.184,12	- davon mit einer Restlaufzeit bis zu einem Jahr Euro 567.214,25 (Euro 468.752,95)			
4. sonstige Vermögensgegenstände	<u>27.856,24</u>	150.660,79	27.856,24				
III. Kassenbestand, Bundesbankguthaben, Guthaben bei Kreditinstituten und Schecks		501.471,22	362.230,09				
C. Rechnungsabgrenzungsposten		709,26	2.221,60				
D. Nicht durch Vermögenseinlagen gedeckter Fehlbetrag							
I. persönlich haftender Gesellschafter							
1. durch Entnahmen entstandenes negatives Kapital	1.365,96		3.865,96				
2. durch Verluste entstandenes negatives Kapital	<u>14.588,75</u>	15.954,71	12.085,75				
Übertrag		1.921.534,24	1.833.137,36	Übertrag	1.940.518,60	1.865.587,36	

BILANZ

Karl Friedrich Musterholz GmbH & Co. KG
Musterbestand
Nürnberg

zum

AKTIVA

31. Dezember 2006

PASSIVA

	Euro	Geschäftsjahr Euro	Vorjahr Euro		Euro	Geschäftsjahr Euro	Vorjahr Euro
Übertrag		1.921.534,24	1.833.137,36	Übertrag		1.940.518,60	1.865.587,36
II. Kommanditisten							
1. durch Entnahmen entstandenes negatives Kapital	6.666,97		14.166,97				
2. durch Verluste entstandenes negatives Kapital	<u>12.317,39</u>	18.984,36	18.283,03				
		<u>1.940.518,60</u>	<u>1.865.587,36</u>			<u>1.940.518,60</u>	<u>1.865.587,36</u>

GEWINN- UND VERLUSTRECHNUNG vom 01.01.2006 bis 31.12.2006

Karl Friedrich Musterholz GmbH & Co. KG
Musterbestand
Nürnberg

	Euro	Geschäftsjahr Euro	%	Vorjahr Euro
1. Umsatzerlöse		2.277.103,99	99,65	2.202.961,77
2. Erhöhung des Bestands an fertigen und unfertigen Erzeugnissen		<u>7.989,36</u>	0,35	<u>12.543,67</u>
3. Gesamtleistung		2.285.093,35	100,00	2.215.505,44
4. Materialaufwand				
a) Aufwendungen für Roh-, Hilfs- und Betriebsstoffe und für bezogene Waren	572.644,40			501.748,50
b) Aufwendungen für bezogene Leistungen	<u>91.452,13</u>	664.096,53	29,06	89.852,42
5. Personalaufwand				
a) Löhne und Gehälter	1.062.244,57			1.057.058,62
b) soziale Abgaben und Aufwendungen für Altersversorgung und für Unterstützung	<u>167.038,86</u>	1.229.283,43	53,80	165.130,12
- davon für Altersversorgung Euro 23.588,74 (Euro 20.589,81)				
6. Abschreibungen				
a) auf immaterielle Vermögens- gegenstände des Anlage- vermögens und Sachanlagen sowie auf aktivierte Aufwendungen für die Ingang- setzung und Erweiterung des Geschäftsbetriebs		121.013,61	5,30	126.024,47
7. sonstige betriebliche Aufwendungen				
a) ordentliche betriebliche Aufwendungen				
aa) Raumkosten	24.501,23			26.501,23
ab) Fahrzeugkosten	65.475,64			54.514,10
ac) verschiedene betriebliche Kosten	<u>124.800,64</u>	214.777,51	9,40	136.900,64
8. Zinsen und ähnliche Aufwendungen		<u>20.135,64</u>	0,88	<u>19.043,44</u>
- davon an verbundene Unternehmen Euro 9.635,41 (Euro 8.543,21)				
9. Ergebnis der gewöhnlichen Geschäftstätigkeit		35.786,63	1,57	38.731,90
Übertrag		<u>35.786,63</u>		<u>38.731,90</u>

GEWINN- UND VERLUSTRECHNUNG vom 01.01.2006 bis 31.12.2006

Karl Friedrich Musterholz GmbH & Co. KG
Musterbestand
Nürnberg

	Euro	Geschäftsjahr Euro	%	Vorjahr Euro
Übertrag		35.786,63		38.731,90
10. Jahresüberschuss		35.786,63	1,57	38.731,90
11. Gutschrift auf Kapitalkonten		35.786,63	1,57	38.731,90
12. Bilanzgewinn		<u>0,00</u>	0,00	<u>0,00</u>

KAPITALKONTENENTWICKLUNG zum 31. Dezember 2006

Karl Friedrich Musterholz GmbH & Co. KG
Musterbestand
Nürnberg

	Eigenkapital Konten Stand 01.01.2006 Euro	Fremdkapital/ Forderungen Konten Stand 01.01.2006 Euro	Einlagen/ Erhöhungen Euro	Entnahmen/ Verminderungen Euro	Ergebnisanteil Geschäftsjahr 31.12.2006 Euro	Eigenkapital Konten Stand 31.12.2006 Euro	Fremdkapital/ Forderungen Konten Stand 31.12.2006 Euro
Musterholz GmbH							
Festkapital	25.000,00				0,00	25.000,00	
bewegliches Kapitalkonto	10.820,00				0,00	10.820,00	
Otto Mustermann							
Festkapital	25.000,00				0,00	25.000,00	
bewegliches Kapitalkonto	56.198,01-		2.500,00	1.504,37-	5.965,63	49.236,75-	
Verrechnungskonto für Ein- zahlungsverpflichtungen	0,00		8.282,04		0,00	8.282,04	
Einzahlungsverpflichtungen		0,00	8.282,04-		0,00		8.282,04-
Max Mustermann							
Kommandit-Kapital	50.000,00				0,00	50.000,00	
Bewegliches Kapital	20.434,61-				11.927,68	8.506,93-	
Verrechnungskonto mit Fremdkapitalcharakter		3.750,00-	1.250,00		0,00		2.500,00-
Moritz Mustermann							
Kommandit-Kapital	25.000,00				0,00	25.000,00	
Verlustausgleich	57.450,00-		7.500,00		5.965,64	43.984,36-	
Verrechnungskonto mit Fremdkapitalcharakter		2.434,12-		1.242,06-	0,00		3.676,18-
Eva Mustermann							
Kommandit-Kapital	50.000,00				0,00	50.000,00	
Verlustausgleich	106.715,97				0,00	106.715,97	
Gesellschafter-Darlehen	130.213,36		10.000,00	2.393,32-	0,00	137.820,04	
Verrechnungskonto mit Fremdkapitalcharakter		62.862,17			11.927,68		74.789,85
SUMME	288.666,71	56.678,05	21.250,00	5.139,75-	35.786,63	336.910,01	60.331,63

KAPITALKONTENENTWICKLUNG je Gesellschafter zum 31. Dezember 2006

Karl Friedrich Musterholz GmbH & Co. KG
Musterbestand
Nürnberg

Musterholz GmbH

Euro

Euro

Eigenkapital Konten Stand 01.01.2006

870 Festkapital

25.000,00

880 Variables Kapital

10.820,00

35.820,00

Eigenkapital Konten Stand 31.12.2006

35.820,00

KAPITALKONTENENTWICKLUNG je Gesellschafter zum 31. Dezember 2006

Karl Friedrich Musterholz GmbH & Co. KG
Musterbestand
Nürnberg

Otto Mustermann

Euro Euro

Eigenkapital Konten Stand 01.01.2006

871 Festkapital	25.000,00	
881 Variables Kapital	56.198,01-	
9831 Verr.kto für Einzahlungsverpflichtungen	<u>0,00</u>	31.198,01-

Fremdkapital/ Forderungen Konten Stand 01.01.2006

9861 Einzahlungsverpfl. p. haft. Gesellsch.		0,00
---	--	------

Einlagen/ Erhöhungen

1891 Privateinlagen	2.500,00	
9831 Verr.kto für Einzahlungsverpflichtungen	8.282,04	
9861 Einzahlungsverpfl. p. haft. Gesellsch.	<u>8.282,04-</u>	2.500,00

Entnahmen/ Verminderungen

1811 Privatsteuern	1.254,37-	
1841 Zuwendungen, Spenden	<u>250,00-</u>	1.504,37-

Ergebnisanteil Geschäftsjahr 31.12.2006

9581 Anteil für Konto 0881		5.965,63
----------------------------	--	----------

Eigenkapital Konten Stand 31.12.2006

15.954,71-

Fremdkapital/ Forderungen Konten Stand 31.12.2006

8.282,04-

KAPITALKONTENENTWICKLUNG je Gesellschafter zum 31. Dezember 2006

Karl Friedrich Musterholz GmbH & Co. KG
Musterbestand
Nürnberg

Max Mustermann

Euro

Euro

Eigenkapital Konten Stand 01.01.2006

900 Kommandit-Kapital

50.000,00

910 Bewegliches Kapital

20.434,61-

29.565,39

Fremdkapital/ Forderungen Konten Stand 01.01.2006

920 Gesellschafter-Darlehen

3.750,00-

Einlagen/ Erhöhungen

1900 Privatentnahmen allgemein

1.250,00

Ergebnisanteil Geschäftsjahr 31.12.2006

9510 Anteil für Konto 0910

11.927,68

Eigenkapital Konten Stand 31.12.2006

41.493,07

Fremdkapital/ Forderungen Konten Stand 31.12.2006

2.500,00-

KAPITALKONTENENTWICKLUNG je Gesellschafter zum 31. Dezember 2006

Karl Friedrich Musterholz GmbH & Co. KG
Musterbestand
Nürnberg

Moritz Mustermann

Euro

Euro

Eigenkapital Konten Stand 01.01.2006

901 Kommandit-Kapital

25.000,00

911 Verlustausgleich

57.450,00-

32.450,00-

Fremdkapital/ Forderungen Konten Stand 01.01.2006

921 Gesellschafter-Darlehen

2.434,12-

Einlagen/ Erhöhungen

911 Verlustausgleich

7.500,00

Entnahmen/ Verminderungen

1911 Privatsteuern

896,39-

1921 Sonderausgaben beschränkt abzugsfähig

345,67-

1.242,06-

Ergebnisanteil Geschäftsjahr 31.12.2006

9511 Anteil für Konto 0911

5.965,64

Eigenkapital Konten Stand 31.12.2006

18.984,36-

Fremdkapital/ Forderungen Konten Stand 31.12.2006

3.676,18-

KAPITALKONTENENTWICKLUNG je Gesellschafter zum 31. Dezember 2006

Karl Friedrich Musterholz GmbH & Co. KG
Musterbestand
Nürnberg

Eva Mustermann

Euro

Euro

Eigenkapital Konten Stand 01.01.2006

902 Kommandit-Kapital	50.000,00	
912 Verlustausgleich	106.715,97	
9842 Gesellschafter-Darlehen	<u>130.213,36</u>	286.929,33

Fremdkapital/ Forderungen Konten Stand 01.01.2006

922 Gesellschafter-Darlehen		62.862,17
-----------------------------	--	-----------

Einlagen/ Erhöhungen

9492 Privateinlagen		10.000,00
---------------------	--	-----------

Entnahmen/ Verminderungen

9412 Privatsteuern	1.245,66-	
9422 Sonderausgaben beschränkt abzugsfähig	897,66-	
9442 Zuwendungen, Spenden	<u>250,00-</u>	2.393,32-

Ergebnisanteil Geschäftsjahr 31.12.2006

9522 Anteil für Konto 0922		11.927,68
----------------------------	--	-----------

Eigenkapital Konten Stand 31.12.2006

294.536,01

Fremdkapital/ Forderungen Konten Stand 31.12.2006

74.789,85

ERGEBNISVERWENDUNG zum 31. Dezember 2006

Karl Friedrich Musterholz GmbH & Co. KG
Musterbestand
Nürnberg

	Tätigkeits- vergütung	Tantieme	Darlehens- verzinsung	Gebrauchs- überlassung	Restverteilung	Ergebnisanteil gesamt
	Euro	Euro	Euro	Euro	Euro	Euro
Musterholz GmbH			1.500,00			1.500,00
Otto Mustermann					5.965,63	5.965,63
Max Mustermann	114.562,39	12.000,00			11.927,68	138.490,07
Moritz Mustermann	48.541,48	12.000,00		15.000,00	5.965,64	81.507,12
Eva Mustermann		10.000,00		15.000,00	11.927,68	36.927,68
S U M M E	163.103,87	34.000,00	1.500,00	30.000,00	35.786,63	264.390,50

ERGEBNISVERWENDUNG je Gesellschafter zum 31. Dezember 2006

Karl Friedrich Musterholz GmbH & Co. KG
Musterbestand
Nürnberg

Musterholz GmbH

Euro

Euro

Darlehensverzinsung

9630 Darlehensverzinsung

1.500,00

Ergebnisanteil gesamt

1.500,00

ERGEBNISVERWENDUNG je Gesellschafter zum 31. Dezember 2006

Karl Friedrich Musterholz GmbH & Co. KG
Musterbestand
Nürnberg

Otto Mustermann

Euro

Euro

Restverteilung

9691 Restanteil

5.965,63

Ergebnisanteil gesamt

5.965,63

ERGEBNISVERWENDUNG je Gesellschafter zum 31. Dezember 2006

Karl Friedrich Musterholz GmbH & Co. KG
Musterbestand
Nürnberg

Max Mustermann

Euro

Euro

Tätigkeitsvergütung

9710 Tätigkeitsvergütung

114.562,39

Tantieme

9720 Tantieme

12.000,00

Restverteilung

9790 Restanteil

11.927,68

Ergebnisanteil gesamt

138.490,07

ERGEBNISVERWENDUNG je Gesellschafter zum 31. Dezember 2006

Karl Friedrich Musterholz GmbH & Co. KG
Musterbestand
Nürnberg

Moritz Mustermann

Euro

Euro

Tätigkeitsvergütung

9711 Tätigkeitsvergütung

48.541,48

Tantieme

9721 Tantieme

12.000,00

Gebrauchsüberlassung

9741 Gebrauchsüberlassung

15.000,00

Restverteilung

9791 Restanteil

5.965,64

Ergebnisanteil gesamt

81.507,12

ERGEBNISVERWENDUNG je Gesellschafter zum 31. Dezember 2006

Karl Friedrich Musterholz GmbH & Co. KG
Musterbestand
Nürnberg

Eva Mustermann

Euro

Euro

Tantieme

9722 Tantieme

10.000,00

Gebrauchsüberlassung

9742 Gebrauchsüberlassung

15.000,00

Restverteilung

9792 Restanteil

11.927,68

Ergebnisanteil gesamt

36.927,68

BILANZ

Muster OHG, Musterbestand für Kanzlei-Rechnungs- wesen Nürnberg

zum

AKTIVA

31. Dezember 2006

PASSIVA

	Euro	Geschäftsjahr Euro	Vorjahr Euro		Euro	Geschäftsjahr Euro	Vorjahr Euro
A. Anlagevermögen				A. Eigenkapital			
I. Immaterielle Vermögensgegenstände				I. Gesellschafterkapital			
1. Geschäfts- oder Firmenwert		5.164,03	6.155,35	1. Festkapital	175.000,00		175.000,00
II. Sachanlagen				2. variables Kapital	369.467,73-		1.300,35-
1. Grundstücke, grundstücksgleiche Rechte und Bauten einschließlich der Bauten auf fremden Grundstücken	582.633,38		629.605,38	3. Gesellschafter-Darlehen	<u>130.213,36</u>	64.254,37-	130.213,36
2. technische Anlagen und Maschinen	6.365,06		21.855,35	4. nicht durch Vermögenseinlagen gedeckter Fehlbetrag		64.254,37	0,00
3. andere Anlagen, Betriebs- und Geschäftsausstattung	<u>121.858,84</u>	710.857,28	110.158,84		0,00	303.913,01	
III. Finanzanlagen				B. Rückstellungen			
1. Wertpapiere des Anlagevermögens		30.989,58	34.245,87	1. Rückstellungen für Pensionen und ähnliche Verpflichtungen	166.685,08		143.096,34
B. Umlaufvermögen				2. sonstige Rückstellungen	<u>84.019,84</u>	250.704,92	384.019,84
I. Vorräte				C. Verbindlichkeiten			
1. Roh-, Hilfs- und Betriebsstoffe	207.437,15		208.952,50	1. Verbindlichkeiten gegenüber Kreditinstituten	654.681,43		243.341,67
2. unfertige Erzeugnisse, unfertige Leistungen	238.169,50		264.033,05	- davon mit einer Restlaufzeit bis zu einem Jahr Euro 421.726,34 (Euro 45.030,46)			
3. fertige Erzeugnisse und Waren	<u>60.120,72</u>	505.727,37	119.067,81	- davon mit einer Restlaufzeit von mehr als fünf Jahren Euro 89.090,34 (Euro 89.090,34)			
Übertrag		1.252.738,26	1.394.074,15	Übertrag	654.681,43	250.704,92	1.074.370,86

BILANZ

Muster OHG, Musterbestand für Kanzlei-Rechnungs- wesen Nürnberg

zum

AKTIVA

31. Dezember 2006

PASSIVA

	Euro	Geschäftsjahr Euro	Vorjahr Euro		Euro	Geschäftsjahr Euro	Vorjahr Euro
Übertrag		1.252.738,26	1.394.074,15	Übertrag	654.681,43	250.704,92	1.074.370,86
II. Forderungen und sonstige Vermögensgegenstände				2. erhaltene Anzahlungen auf Bestellungen	43.774,64		45.080,98
1. Forderungen aus Lieferungen und Leistungen	108.346,33		9.373,15	- davon mit einer Restlaufzeit bis zu einem Jahr			
- davon mit einer Restlaufzeit von mehr als einem Jahr				Euro 43.774,64			
Euro 0,00 (Euro 9.373,15)				(Euro 45.080,98)			
2. Einzahlungsverpflichtungen gegen Gesellschafter	8.282,04		15.246,30	3. Verbindlichkeiten aus Lieferungen und Leistungen	163.573,46		166.118,69
3. Forderungen gegen Gesellschafter	3.750,00		3.750,00	- davon mit einer Restlaufzeit bis zu einem Jahr			
4. sonstige Vermögensgegenstände	<u>27.856,24</u>	148.234,61	27.856,24	Euro 163.573,46			
				(Euro 166.118,69)			
III. Kassenbestand, Bundesbankguthaben, Guthaben bei Kreditinstituten und Schecks		472.567,10	362.230,09	4. Verbindlichkeiten gegenüber Gesellschaftern	67.928,05		60.428,05
				- davon mit einer Restlaufzeit bis zu einem Jahr			
C. Rechnungsabgrenzungsposten		709,26	2.221,60	Euro 67.928,05			
				(Euro 60.428,05)			
D. Nicht durch Vermögenseinlagen gedeckter Fehlbetrag				5. sonstige Verbindlichkeiten	<u>757.841,10</u>	1.687.798,68	468.752,95
I. durch Verluste entstandenes negatives Kapital		64.254,37	0,00	- davon aus Steuern			
				Euro 50.855,95			
				(Euro 17.847,19)			
				- davon mit einer Restlaufzeit bis zu einem Jahr			
				Euro 567.214,25			
				(Euro 468.752,95)			
		<u>1.938.503,60</u>	<u>1.814.751,53</u>			<u>1.938.503,60</u>	<u>1.814.751,53</u>

GEWINN- UND VERLUSTRECHNUNG vom 01.01.2006 bis 31.12.2006

**Muster OHG, Musterbestand für Kanzlei-Rechnungswesen
Nürnberg**

	Euro	%	Geschäftsjahr Euro	%	Vorjahr Euro	%
1. Umsatzerlöse			2.277.103,99	99,65	2.202.961,77	99,43
2. Erhöhung des Bestands an fertigen und unfertigen Erzeugnissen			<u>7.989,36</u>	0,35	<u>12.543,67</u>	0,57
3. Gesamtleistung			2.285.093,35	100,00	2.215.505,44	100,00
4. Materialaufwand						
a) Aufwendungen für Roh-, Hilfs- und Betriebsstoffe und für bezogene Waren	572.644,40	25,06			501.748,50	22,65
b) Aufwendungen für bezogene Leistungen	<u>91.452,13</u>	4,00	664.096,53	29,06	89.852,42	4,06
5. Personalaufwand						
a) Löhne und Gehälter	1.062.244,57	46,49			1.057.058,62	47,71
b) soziale Abgaben und Aufwendungen für Altersversorgung und für Unterstützung - davon für Altersversorgung Euro 23.588,74 (Euro 20.589,81)	<u>167.038,86</u>	7,31	1.229.283,43	53,80	165.130,12	7,45
6. Abschreibungen						
a) auf immaterielle Vermögensgegenstände des Anlagevermögens und Sachanlagen sowie auf aktivierte Aufwendungen für die Inangasetzung und Erweiterung des Geschäftsbetriebs			121.013,61	5,30	126.024,47	5,69
7. sonstige betriebliche Aufwendungen						
a) ordentliche betriebliche Aufwendungen						
aa) Raumkosten	24.501,23	1,07			26.501,23	1,20
ab) Fahrzeugkosten	65.475,64	2,87			54.514,10	2,46
ac) verschiedene betriebliche Kosten	<u>124.800,64</u>	5,46	214.777,51	9,40	136.900,64	6,18
8. Zinsen und ähnliche Aufwendungen - davon an verbundene Unternehmen Euro 9.635,41 (Euro 8.543,21)			<u>20.135,64</u>	0,88	<u>19.043,44</u>	0,86
9. Ergebnis der gewöhnlichen Geschäftstätigkeit			<u>35.786,63</u>	1,57	<u>38.731,90</u>	1,75
10. Jahresüberschuss			<u><u>35.786,63</u></u>	1,57	<u><u>38.731,90</u></u>	1,75

KAPITALKONTENENTWICKLUNG zum 31. Dezember 2006

**Muster OHG, Musterbestand für Kanzlei-Rechnungs-
wesen
Nürnberg**

	Eigenkapital Konten Stand 01.01.2006 Euro	Fremdkapital/ Forderungen Konten Stand 01.01.2006 Euro	Einlagen/ Erhöhungen Euro	Entnahmen/ Verminderungen Euro	Ergebnisanteil Geschäftsjahr 31.12.2006 Euro	Eigenkapital Konten Stand 31.12.2006 Euro	Fremdkapital/ Forderungen Konten Stand 31.12.2006 Euro
Theodor Mustermann							
Festkapital	25.000,00				0,00	25.000,00	
variables Kapitalkonto	10.820,00			398.750,00-	8.946,65	378.983,35-	
Verrechnungskonto mit Fremdkapitalcharakter		3.750,00-			0,00		3.750,00-
Maria Musterfrau							
Festkapital	50.000,00				0,00	50.000,00	
variables Kapitalkonto	76.632,62-		2.500,00	2.746,43-	8.946,66	67.932,39-	
Verrechnungskonto für Ein- zahlungsverpflichtungen	0,00		8.282,04		0,00	8.282,04	
Einzahlungsverpflichtungen		0,00	8.282,04-		0,00		8.282,04-
Verrechnungskonto mit Fremdkapitalcharakter		0,00	7.500,00		0,00		7.500,00
Alexandra Musterfrau							
Festkapital	50.000,00				0,00	50.000,00	
variables Kapitalkonto	57.450,00-			5.600,00-	8.946,66	54.103,34-	
Verrechnungskonto mit Fremdkapitalcharakter		60.428,05			0,00		60.428,05
Anton Mustermann							
Festkapital	50.000,00				0,00	50.000,00	
variables Kapitalkonto	106.715,97		10.000,00	2.393,32-	8.946,66	123.269,31	
Gesellschafter-Darlehen	130.213,36				0,00	130.213,36	
SUMME	288.666,71	56.678,05	20.000,00	409.489,75-	35.786,63	64.254,37-	55.896,01

Jahresabschluss für kleine Kapitalgesellschaften

Die größenabhängigen Erleichterungen für kleine Kapitalgesellschaften werden in der Zuordnungstabelle S46xx berücksichtigt.

Bilanz

Kleine Kapitalgesellschaften dürfen nach § 266 Abs. 1 S. 3 eine verkürzte Bilanz aufstellen, die in der Gliederungstiefe nur die römischen Ziffern nach § 266 Abs. 2 HGB zeigt.

Gewinn- und Verlustrechnung

Die Gewinn- und Verlustrechnung einer kleinen Kapitalgesellschaft beginnt mit der Position Rohergebnis, in der die Positionen Umsatzerlöse, Bestandsveränderungen und Sonstige betriebliche Erträge enthalten sind. Die Sonstigen betrieblichen Aufwendungen werden nur in einer Summe gezeigt. Alle anderen Positionen erfolgen nach der Gliederung des § 275 HGB.

In den Musterauswertungen zeigen wir neben der Bilanz und Gewinn- und Verlustrechnung einen Netto-Anlagenspiegel.

Handelsbilanz

**Karl Friedrich Musterholz GmbH
Schreinerei und Ladenbau
Datenbestand für Musterauswertungen
Nürnberg**

zum

AKTIVA

31. Dezember 2006

PASSIVA

	Euro	Geschäftsjahr Euro	Vorjahr Euro		Euro	Euro
A. Anlagevermögen				A. Eigenkapital		
I. Immaterielle Vermögensgegenstände	1.086,00		1.736,00	I. Gezeichnetes Kapital	260.000,00	255.645,94
II. Sachanlagen	2.989.233,34		3.230.634,34	II. Gewinnrücklagen	250.000,00	150.000,00
III. Finanzanlagen	<u>35.645,53</u>	3.025.964,87	35.645,53	III. Bilanzgewinn	784.460,28	644.336,22
B. Umlaufvermögen				B. Rückstellungen	189.292,29	178.543,89
I. Vorräte	191.964,00		176.522,00	C. Verbindlichkeiten	2.023.342,93	2.494.452,10
II. Forderungen und sonstige Vermögensgegenstände	211.371,22		229.269,47	- davon mit einer Restlaufzeit bis zu einem Jahr		
III. Kassenbestand, Bundesbankguthaben, Guthaben bei Kreditinstituten und Schecks	<u>56.356,94</u>	459.692,16	27.032,34	Euro 718.411,16		
C. Rechnungsabgrenzungsposten		21.438,47	22.138,47	(Euro 1.109.729,72)		
		<u>3.507.095,50</u>	<u>3.722.978,15</u>		<u>3.507.095,50</u>	<u>3.722.978,15</u>

ANLAGENSPIEGEL zum 31. Dezember 2006

Karl Friedrich Musterholz GmbH
Schreinerei und Ladenbau
Datenbestand für Musterauswertungen
Nürnberg

	Buchwert 01.01.2006	Zugänge	Abgänge	Umbuchungen	Abschreibungen	Zuschreibungen	Buchwert 31.12.2006
	Euro	Euro	Euro	Euro	Euro	Euro	Euro
A. Anlagevermögen							
I. Immaterielle Vermögens- gegenstände	1.736,00	0,00	0,00	0,00	650,00	0,00	1.086,00
II. Sachanlagen	3.230.634,34	8.760,36	74.043,00	0,00	176.118,36	0,00	2.989.233,34
III. Finanzanlagen	35.645,53	0,00	0,00	0,00	0,00	0,00	35.645,53
Summe Anlagevermögen	3.268.015,87	8.760,36	74.043,00	0,00	176.768,36	0,00	3.025.964,87

GEWINN- UND VERLUSTRECHNUNG vom 01.01.2006 bis 31.12.2006

Karl Friedrich Musterholz GmbH
Schreinerei und Ladenbau
Datenbestand für Musterauswertungen
Nürnberg

	Euro	Geschäftsjahr Euro	Vorjahr Euro
1. Rohergebnis		2.338.449,35	2.283.743,08
2. Personalaufwand			
a) Löhne und Gehälter	891.991,44		935.040,94
b) soziale Abgaben und Aufwendungen für Altersversorgung und für Unterstützung	<u>145.978,39</u>	1.037.969,83	159.348,18
- davon für Altersversorgung Euro 2.152,43 (Euro 2.670,00)			
3. Abschreibungen			
a) auf immaterielle Vermögens- gegenstände des Anlage- vermögens und Sachanlagen sowie auf aktivierte Aufwendungen für die Ingang- setzung und Erweiterung des Geschäftsbetriebs		176.768,36	173.289,19
4. sonstige betriebliche Aufwendungen		407.684,19	377.812,32
5. sonstige Zinsen und ähnliche Erträge		3.154,21	3.310,99
6. Zinsen und ähnliche Aufwendungen		<u>125.110,32</u>	<u>131.545,37</u>
7. Ergebnis der gewöhnlichen Geschäftstätigkeit		594.070,86	510.018,07
8. Steuern vom Einkommen und vom Ertrag	237.939,00		173.097,03
9. sonstige Steuern	<u>6.007,80</u>	243.946,80	9.440,00
10. Jahresüberschuss		350.124,06	327.481,04
11. Gewinnvortrag aus dem Vorjahr		644.336,22	516.855,18
12. Einstellungen in Gewinnrücklagen			
a) in andere Gewinnrücklagen		100.000,00	100.000,00
Übertrag		894.460,28	744.336,22

GEWINN- UND VERLUSTRECHNUNG vom 01.01.2006 bis 31.12.2006

Karl Friedrich Musterholz GmbH
Schreinerei und Ladenbau
Datenbestand für Musterauswertungen
Nürnberg

	Euro	Geschäftsjahr Euro	Vorjahr Euro
Übertrag		894.460,28	744.336,22
13. Ausschüttung		110.000,00	100.000,00
		<hr/>	<hr/>
14. Bilanzgewinn		784.460,28	644.336,22
		<hr/> <hr/>	<hr/> <hr/>

Jahresabschluss für große Kapitalgesellschaften

Die Jahresabschlussauswertungen für große Kapitalgesellschaften können nach der gesetzlich vorgeschriebenen Mindestgliederung (z.B. für die Offenlegung) oder der erweiterten Gliederung, über das HGB hinaus (z.B. für die Aufstellung), ausgegeben werden.

Eine komplette Übersicht und eine Beschreibung der Unterschiede der aktuellen Standardzuordnungstabellen finden Sie im Hilfesystem von Kanzlei-Rechnungswesen (Zuordnungstabelle:Übersicht und Unterschiede der aktuellen Standardzuordnungstabellen).

Bilanz

Bei der Mindestgliederung werden die Ausweiswahlrechte (z.B. bei den Fristigkeiten der Verbindlichkeiten oder den Haftungsverhältnissen) zu Gunsten des Anhangs ausgeübt. Die erweiterte Gliederung zeigt die Fristigkeiten in der Bilanz und die Haftungsverhältnisse unterhalb der Bilanz.

Gewinn- und Verlustrechnung

Die Gewinn- und Verlustrechnung nach der Mindestgliederung ist der nach § 275 HGB identisch. Bei Auswertungen nach der erweiterten Gliederung enthält die Gewinn- und Verlustrechnung die Gesamtleistung. Des Weiteren werden die Positionen Sonstige betriebliche Erträge und Aufwendungen tiefer gegliedert.

Kapitalflussrechnung

Die Kapitalflussrechnung stellt die finanzwirtschaftlichen Zahlungsströme des Unternehmens während des Geschäftsjahres dar. Für Kapitalgesellschaften kann vor Ort die Kapitalflussrechnung nach der direkten oder indirekten Methode ausgegeben werden.

Die direkte Methode zeigt die Ein- und Auszahlungen aus den Kontenbewegungen des Finanzmittelfonds. Nur die direkte Methode kann erklären, wie finanzielle Mittel geflossen sind, deshalb ist diese Methode aus betriebswirtschaftlichen Gründen der indirekten vorzuziehen. Die direkte Methode ist das direkte Spiegelbild der Geldkonten.

Bei der indirekten Methode wird vom Jahresergebnis ausgegangen und zahlungsunwirksame Aufwendungen und Erträge durch eine Überleitungsrechnung abgeleitet.

Bei der Erstellung der Kapitalflussrechnung sind spezielle Buchungsregeln für den Jahresabschluss zu beachten. Diese finden Sie in den Buchungsregeln für den Jahresabschluss auf der Informations-Datenbank (Dok.-Nr. 0907735), bzw. in Buchform „Buchungsregeln für den Jahresabschluss“ Art.-Nr.: 36 020.

Die Musterauswertungen enthalten eine Bilanz und Gewinn- und Verlustrechnung mit Mindestgliederung, sowie eine nach erweiterter Gliederung. Zusätzlich können sie den Musterauswertungen einen Brutto-Anlagenspiegel und die Kapitalflussrechnung nach direkter und indirekter Methode entnehmen.

Handelsbilanz

Karl Friedrich Musterholz GmbH Schreinerei und Ladenbau Datenbestand für Musterauswertungen Nürnberg

zum

AKTIVA

31. Dezember 2006

PASSIVA

	Euro	Geschäftsjahr Euro	Vorjahr Euro		Euro	Geschäftsjahr Euro	Vorjahr Euro
A. Anlagevermögen				A. Eigenkapital			
I. Immaterielle Vermögensgegenstände				I. Gezeichnetes Kapital		260.000,00	255.645,94
1. Konzessionen, gewerbliche Schutzrechte und ähnliche Rechte und Werte sowie Lizenzen an solchen Rechten und Werten	1.085,00		1.735,00	II. Gewinnrücklagen			
2. Geschäfts- oder Firmenwert	<u>1,00</u>	1.086,00	1,00	1. andere Gewinnrücklagen		250.000,00	150.000,00
II. Sachanlagen				III. Bilanzgewinn		784.460,28	644.336,22
1. Grundstücke, grundstücksgleiche Rechte und Bauten einschließlich der Bauten auf fremden Grundstücken	2.383.909,83		2.424.425,83	B. Rückstellungen			
2. technische Anlagen und Maschinen	423.237,00		568.296,00	1. Rückstellungen für Pensionen und ähnliche Verpflichtungen	71.164,29		69.011,86
3. andere Anlagen, Betriebs- und Geschäftsausstattung	<u>182.086,51</u>	2.989.233,34	237.912,51	2. Steuerrückstellungen	14.037,00		30.297,03
III. Finanzanlagen				3. sonstige Rückstellungen	<u>104.091,00</u>	189.292,29	79.235,00
1. Wertpapiere des Anlagevermögens		35.645,53	35.645,53	C. Verbindlichkeiten			
				1. Verbindlichkeiten gegenüber Kreditinstituten	1.545.718,97		2.045.826,70
				- davon mit einer Restlaufzeit bis zu einem Jahr Euro 340.787,20 (Euro 761.104,32)			
				2. erhaltene Anzahlungen auf Bestellungen	39.150,00		26.100,00
				- davon mit einer Restlaufzeit bis zu einem Jahr Euro 39.150,00 (Euro 26.100,00)			
Übertrag		3.025.964,87	3.268.015,87	Übertrag	1.584.868,97	1.483.752,57	3.300.452,75

Handelsbilanz

Karl Friedrich Musterholz GmbH Schreinerei und Ladenbau Datenbestand für Musterauswertungen Nürnberg

zum

AKTIVA

31. Dezember 2006

PASSIVA

	Euro	Geschäftsjahr Euro	Vorjahr Euro		Euro	Geschäftsjahr Euro	Vorjahr Euro
Übertrag		3.025.964,87	3.268.015,87	Übertrag	1.584.868,97	1.483.752,57	3.300.452,75
B. Umlaufvermögen				3. Verbindlichkeiten aus Lieferungen und Leistungen	168.459,75		179.798,56
I. Vorräte				- davon mit einer Restlaufzeit bis zu einem Jahr			
1. Roh-, Hilfs- und Betriebsstoffe	104.800,00		99.312,00	Euro 168.459,75 (Euro 179.798,56)			
2. unfertige Erzeugnisse, unfertige Leistungen	20.058,00		13.372,00	4. sonstige Verbindlichkeiten	<u>270.014,21</u>	2.023.342,93	242.726,84
3. fertige Erzeugnisse und Waren	<u>67.106,00</u>	191.964,00	63.838,00	- davon aus Steuern			
II. Forderungen und sonstige Vermögensgegenstände				Euro 72.949,58 (Euro 43.129,26)			
1. Forderungen aus Lieferungen und Leistungen	208.306,37		216.215,72	- davon im Rahmen der sozialen Sicherheit			
2. sonstige Vermögensgegenstände	<u>3.064,85</u>	211.371,22	13.053,75	Euro 22.541,46 (Euro 22.341,20)			
III. Kassenbestand, Bundesbankguthaben, Guthaben bei Kreditinstituten und Schecks		56.356,94	27.032,34	- davon mit einer Restlaufzeit bis zu einem Jahr			
				Euro 170.014,21 (Euro 142.726,84)			
C. Rechnungsabgrenzungsposten		21.438,47	22.138,47				
		<u>3.507.095,50</u>	<u>3.722.978,15</u>			<u>3.507.095,50</u>	<u>3.722.978,15</u>

Karl Friedrich Musterholz GmbH
Schreinerei und Ladenbau
Datenbestand für Musterauswertungen
Nürnberg

	Anschaffungs-, Herstellungs- kosten 01.01.2006	Zugänge	Abgänge	Umbuchungen	kumulierte Abschreibungen 31.12.2006	Zuschreibungen Geschäftsjahr	Buchwert 31.12.2006
	Euro	Euro	Euro	Euro	Euro	Euro	Euro
A. Anlagevermögen							
I. Immaterielle Vermögensgegenstände							
1. Konzessionen, gewerbliche Schutzrechte und ähnliche Rechte und Werte sowie Lizenzen an solchen Rechten und Werten	6.750,00	0,00	0,00	0,00	5.665,00	0,00	1.085,00
2. Geschäfts- oder Firmenwert	38.346,89	0,00	0,00	0,00	38.345,89	0,00	1,00
Summe immaterielle Vermögensgegenstände	45.096,89	0,00	0,00	0,00	44.010,89	0,00	1.086,00
II. Sachanlagen							
1. Grundstücke, grundstücksgleiche Rechte und Bauten einschließlich der Bauten auf fremden Grundstücken	2.620.524,10	0,00	0,00	0,00	236.614,27	0,00	2.383.909,83
2. technische Anlagen und Maschinen	893.880,72	1.379,31	242.756,27	0,00	229.266,76	0,00	423.237,00
3. andere Anlagen, Betriebs- und Geschäftsausstattung	547.912,55	7.381,05	5.830,00	0,00	367.377,09	0,00	182.086,51
Summe Sachanlagen	4.062.317,37	8.760,36	248.586,27	0,00	833.258,12	0,00	2.989.233,34

ANLAGENSPIEGEL zum 31. Dezember 2006

Karl Friedrich Musterholz GmbH
 Schreinerei und Ladenbau
 Datenbestand für Musterauswertungen
 Nürnberg

	Anschaffungs-, Herstellungs- kosten 01.01.2006	Zugänge	Abgänge	Umbuchungen	kumulierte Abschreibungen 31.12.2006	Zuschreibungen Geschäftsjahr	Buchwert 31.12.2006
	Euro	Euro	Euro	Euro	Euro	Euro	Euro
III. Finanzanlagen							
1. Wertpapiere des Anlagevermögens	35.645,53	0,00	0,00	0,00	0,00	0,00	35.645,53
Summe Finanzanlagen	35.645,53	0,00	0,00	0,00	0,00	0,00	35.645,53
Summe Anlagevermögen	4.143.059,79	8.760,36	248.586,27	0,00	877.269,01	0,00	3.025.964,87

Handelsbilanz

Karl Friedrich Musterholz GmbH Schreinerei und Ladenbau Datenbestand für Musterauswertungen Nürnberg

zum

AKTIVA

31. Dezember 2006

PASSIVA

	Euro	Geschäftsjahr Euro	Vorjahr Euro		Euro	Geschäftsjahr Euro	Vorjahr Euro
A. Anlagevermögen				A. Eigenkapital			
I. Immaterielle Vermögensgegenstände				I. Gezeichnetes Kapital		260.000,00	255.645,94
1. Konzessionen, gewerbliche Schutzrechte und ähnliche Rechte und Werte sowie Lizenzen an solchen Rechten und Werten	1.085,00		1.735,00	II. Gewinnrücklagen			
2. Geschäfts- oder Firmenwert	<u>1,00</u>	1.086,00	1,00	1. andere Gewinnrücklagen		250.000,00	150.000,00
II. Sachanlagen				III. Bilanzgewinn		784.460,28	644.336,22
1. Grundstücke, grundstücksgleiche Rechte und Bauten einschließlich der Bauten auf fremden Grundstücken	2.383.909,83		2.424.425,83	- davon Gewinnvortrag			
2. technische Anlagen und Maschinen	423.237,00		568.296,00	Euro 644.336,22			
3. andere Anlagen, Betriebs- und Geschäftsausstattung	<u>182.086,51</u>	2.989.233,34	237.912,51	(Euro 516.855,18)			
III. Finanzanlagen				B. Rückstellungen			
1. Wertpapiere des Anlagevermögens		35.645,53	35.645,53	1. Rückstellungen für Pensionen und ähnliche Verpflichtungen	71.164,29		69.011,86
		_____	_____	2. Steuerrückstellungen	14.037,00		30.297,03
		_____	_____	3. sonstige Rückstellungen	<u>104.091,00</u>	189.292,29	79.235,00
		_____	_____	C. Verbindlichkeiten			
		_____	_____	1. Verbindlichkeiten gegenüber Kreditinstituten	1.545.718,97		2.045.826,70
		_____	_____	- davon mit einer Restlaufzeit bis zu einem Jahr			
		_____	_____	Euro 340.787,20			
		_____	_____	(Euro 761.104,32)			
		_____	_____	- davon mit einer Restlaufzeit von mehr als fünf Jahren			
		_____	_____	Euro 425.721,13			
		_____	_____	(Euro 270.833,69)			
		_____	_____				
Übertrag		3.025.964,87	3.268.015,87	Übertrag	1.545.718,97	1.483.752,57	3.274.352,75

GEWINN- UND VERLUSTRECHNUNG vom 01.01.2006 bis 31.12.2006

Karl Friedrich Musterholz GmbH
Schreinerei und Ladenbau
Datenbestand für Musterauswertungen
Nürnberg

	Euro	Geschäftsjahr Euro	%	Vorjahr Euro
1. Umsatzerlöse		3.929.249,77	100,00	3.878.156,23
2. Erhöhung des Bestands an fertigen und unfertigen Erzeugnissen		9.954,00	0,25	125,00-
3. sonstige betriebliche Erträge		80.435,19	2,05	2.147,05
4. Materialaufwand				
a) Aufwendungen für Roh-, Hilfs- und Betriebsstoffe und für bezogene Waren	1.514.485,70			1.445.005,82
b) Aufwendungen für bezogene Leistungen	<u>166.703,91</u>	1.681.189,61	42,79	151.429,38
5. Personalaufwand				
a) Löhne und Gehälter	891.991,44			935.040,94
b) soziale Abgaben und Aufwendungen für Altersversorgung und für Unterstützung - davon für Altersversorgung Euro 2.152,43 (Euro 2.670,00)	<u>145.978,39</u>	1.037.969,83	26,42	159.348,18
6. Abschreibungen				
a) auf immaterielle Vermögensgegenstände des Anlagevermögens und Sachanlagen sowie auf aktivierte Aufwendungen für die Inangasetzung und Erweiterung des Geschäftsbetriebs		176.768,36	4,50	173.289,19
7. sonstige betriebliche Aufwendungen		407.684,19	10,38	377.812,32
8. sonstige Zinsen und ähnliche Erträge		3.154,21	0,08	3.310,99
9. Zinsen und ähnliche Aufwendungen		<u>125.110,32</u>	3,18	<u>131.545,37</u>
10. Ergebnis der gewöhnlichen Geschäftstätigkeit		594.070,86	15,12	510.018,07
11. Steuern vom Einkommen und vom Ertrag	237.939,00			173.097,03
12. sonstige Steuern	<u>6.007,80</u>	243.946,80	6,21	9.440,00
Übertrag		<u>350.124,06</u>		<u>327.481,04</u>

GEWINN- UND VERLUSTRECHNUNG vom 01.01.2006 bis 31.12.2006

Karl Friedrich Musterholz GmbH
Schreinerei und Ladenbau
Datenbestand für Musterauswertungen
Nürnberg

	Euro	Geschäftsjahr Euro	%	Vorjahr Euro
Übertrag		350.124,06		327.481,04
13. Jahresüberschuss		350.124,06	8,91	327.481,04
14. Gewinnvortrag aus dem Vorjahr		644.336,22	16,40	516.855,18
15. Einstellungen in Gewinnrücklagen				
a) in andere Gewinnrücklagen		100.000,00	2,55	100.000,00
16. Ausschüttung		110.000,00	2,80	100.000,00
17. Bilanzgewinn		<u>784.460,28</u>	19,96	<u>644.336,22</u>

Handelsbilanz

**Karl Friedrich Musterholz GmbH
Schreinerei und Ladenbau
Datenbestand für Musterauswertungen
Nürnberg**

zum

AKTIVA

31. Dezember 2006

PASSIVA

	Euro	Geschäftsjahr Euro	Vorjahr Euro		Euro	Geschäftsjahr Euro	Vorjahr Euro
Übertrag		3.025.964,87	3.268.015,87	Übertrag	1.545.718,97	1.483.752,57	3.274.352,75
B. Umlaufvermögen				2. erhaltene Anzahlungen auf Bestellungen	39.150,00		26.100,00
I. Vorräte				- davon mit einer Restlaufzeit bis zu einem Jahr Euro 39.150,00 (Euro 26.100,00)			
1. Roh-, Hilfs- und Betriebsstoffe	104.800,00		99.312,00	3. Verbindlichkeiten aus Lieferungen und Leistungen	168.459,75		179.798,56
2. unfertige Erzeugnisse, unfertige Leistungen	20.058,00		13.372,00	- davon mit einer Restlaufzeit bis zu einem Jahr Euro 168.459,75 (Euro 179.798,56)			
3. fertige Erzeugnisse und Waren	<u>67.106,00</u>	191.964,00	63.838,00	4. sonstige Verbindlichkeiten	<u>270.014,21</u>	2.023.342,93	242.726,84
II. Forderungen und sonstige Vermögensgegenstände				- davon gegenüber Gesellschaftern Euro 110.000,00 (Euro 100.000,00)			
1. Forderungen aus Lieferungen und Leistungen	208.306,37		216.215,72	- davon aus Steuern Euro 72.949,58 (Euro 43.129,26)			
2. sonstige Vermögensgegenstände	<u>3.064,85</u>	211.371,22	13.053,75	- davon im Rahmen der sozialen Sicherheit Euro 22.541,46 (Euro 22.341,20)			
III. Kassenbestand, Bundesbank- guthaben, Guthaben bei Kreditinstituten und Schecks		56.356,94	27.032,34				
C. Rechnungsabgrenzungsposten		21.438,47	22.138,47				
- davon Disagio Euro 12.500,00 (Euro 15.000,00)							
Übertrag		3.507.095,50	3.722.978,15	Übertrag	3.507.095,50	3.722.978,15	

Handelsbilanz

**Karl Friedrich Musterholz GmbH
Schreinerei und Ladenbau
Datenbestand für Musterauswertungen
Nürnberg**

zum

31. Dezember 2006

AKTIVA

PASSIVA

		Euro	Geschäftsjahr Euro	Vorjahr Euro			Euro	Geschäftsjahr Euro	Vorjahr Euro
Übertrag			3.507.095,50	3.722.978,15	Übertrag			3.507.095,50	3.722.978,15
					- davon mit einer Restlaufzeit bis zu einem Jahr Euro 170.014,21 (Euro 142.726,84)				
			3.507.095,50	3.722.978,15				3.507.095,50	3.722.978,15
			3.507.095,50	3.722.978,15				3.507.095,50	3.722.978,15

GEWINN- UND VERLUSTRECHNUNG vom 01.01.2006 bis 31.12.2006

Karl Friedrich Musterholz GmbH
Schreinerei und Ladenbau
Datenbestand für Musterauswertungen
Nürnberg

	Euro	Geschäftsjahr Euro	%	Vorjahr Euro
1. Umsatzerlöse		3.929.249,77	99,75	3.878.156,23
2. Erhöhung des Bestands an fertigen und unfertigen Erzeugnissen		<u>9.954,00</u>	0,25	<u>125,00-</u>
3. Gesamtleistung		3.939.203,77	100,00	3.878.031,23
4. sonstige betriebliche Erträge				
a) ordentliche betriebliche Erträge				
aa) sonstige ordentliche Erträge	0,19			2.000,00
b) Erträge aus dem Abgang von Gegenständen des Anlage- vermögens und aus Zuschrei- bungen zu Gegenständen des Anlagevermögens	80.397,00			147,00
c) Erträge aus der Herabsetzung der Pauschalwertberichtigung zu Forderungen	38,00			0,00
d) sonstige Erträge im Rahmen der gewöhnlichen Geschäftstätigkeit	<u>0,00</u>	80.435,19	2,04	0,05
5. Materialaufwand				
a) Aufwendungen für Roh-, Hilfs- und Betriebsstoffe und für bezogene Waren	1.514.485,70			1.445.005,82
b) Aufwendungen für bezogene Leistungen	<u>166.703,91</u>	1.681.189,61	42,68	151.429,38
6. Personalaufwand				
a) Löhne und Gehälter	891.991,44			935.040,94
b) soziale Abgaben und Aufwendungen für Altersversorgung und für Unterstützung	<u>145.978,39</u>	1.037.969,83	26,35	159.348,18
- davon für Altersversorgung Euro 2.152,43 (Euro 2.670,00)				
Übertrag		<u>1.300.479,52</u>		<u>1.189.353,96</u>

GEWINN- UND VERLUSTRECHNUNG vom 01.01.2006 bis 31.12.2006

Karl Friedrich Musterholz GmbH
Schreinerei und Ladenbau
Datenbestand für Musterauswertungen
Nürnberg

	Euro	Geschäftsjahr Euro	%	Vorjahr Euro
Übertrag		1.300.479,52		1.189.353,96
7. Abschreibungen				
a) auf immaterielle Vermögensgegenstände des Anlagevermögens und Sachanlagen sowie auf aktivierte Aufwendungen für die Inangasetzung und Erweiterung des Geschäftsbetriebs		176.768,36	4,49	173.289,19
8. sonstige betriebliche Aufwendungen				
a) ordentliche betriebliche Aufwendungen				
aa) Raumkosten	107.891,09			102.310,65
ab) Grundstücksaufwendungen	4.741,38			0,00
ac) Versicherungen, Beiträge und Abgaben	37.396,72			32.387,56
ad) Reparaturen und Instandhaltungen	21.400,89			16.299,24
ae) Fahrzeugkosten	74.405,69			68.073,11
af) Werbe- und Reisekosten	29.725,74			21.638,98
ag) Kosten der Warenabgabe	18.613,93			30.537,49
ah) verschiedene betriebliche Kosten	101.491,85			80.873,21
b) Verluste aus dem Abgang von Gegenständen des Anlagevermögens	562,90			6.788,58
c) Verluste aus Wertminderungen oder aus dem Abgang von Gegenständen des Umlaufvermögens und Einstellungen in die Wertberichtigung zu Forderungen	6.669,00			14.128,50
d) sonstige Aufwendungen im Rahmen der gewöhnlichen Geschäftstätigkeit	<u>4.785,00</u>	407.684,19	10,35	4.775,00
9. sonstige Zinsen und ähnliche Erträge		3.154,21	0,08	3.310,99
10. Zinsen und ähnliche Aufwendungen		<u>125.110,32</u>	3,18	<u>131.545,37</u>
11. Ergebnis der gewöhnlichen Geschäftstätigkeit		<u>594.070,86</u>	15,08	<u>510.018,07</u>
Übertrag		594.070,86		510.018,07

GEWINN- UND VERLUSTRECHNUNG vom 01.01.2006 bis 31.12.2006

Karl Friedrich Musterholz GmbH
 Schreinerei und Ladenbau
 Datenbestand für Musterauswertungen
 Nürnberg

	Euro	Geschäftsjahr Euro	%	Vorjahr Euro
Übertrag		594.070,86		510.018,07
12. Steuern vom Einkommen und vom Ertrag	237.939,00			173.097,03
13. sonstige Steuern	<u>6.007,80</u>	243.946,80	6,19	<u>9.440,00</u>
14. Jahresüberschuss		350.124,06	8,89	327.481,04
15. Gewinnvortrag aus dem Vorjahr		644.336,22	16,36	516.855,18
16. Einstellungen in Gewinnrücklagen				
a) in andere Gewinnrücklagen		100.000,00	2,54	100.000,00
17. Ausschüttung		110.000,00	2,79	100.000,00
18. Bilanzgewinn		<u>784.460,28</u>	19,91	<u>644.336,22</u>

KAPITALFLUSSRECHNUNG (indirekt) vom 01.01.2006 bis 31.12.2006**Karl Friedrich Musterholz GmbH
Schreinerei und Ladenbau
Datenbestand für Musterauswertungen
Nürnberg**

	Geschäftsjahr Euro	Vorjahr Euro
Periodenergebnis vor außerordentlichen Posten	350.124,06	327.481,04
+ Abschreibungen auf Gegen- stände des Anlagevermögens	176.768,36	173.289,19
+ Zunahme der Rückstellungen	10.748,40	42.003,63
- Gewinn aus dem Abgang von Gegenständen des Anlagevermögens	80.397,00	147,00
+ Verlust aus dem Abgang von Gegenständen des Anlagevermögens	562,90	6.788,58
- Zunahme der Vorräte	15.442,00	2.305,00-
+ Abnahme der Forderungen aus Lieferungen und Leistungen	7.909,35	13.699,47-
+ Abnahme anderer Aktiva, die nicht der Investitions- oder Finanzierungstätigkeit zuzu- ordnen sind	10.688,90	13.984,19
- Abnahme der Verbindlich- keiten aus Lieferungen und Leistungen	11.338,81	4.541,86-
+ Zunahme anderer Passiva, die nicht der Investitions- oder Finanzierungstätigkeit zuzuordnen sind	30.337,37	51.636,29-
	<hr/>	<hr/>
Cashflow aus der laufenden Geschäftstätigkeit	479.961,53	504.910,73
	<hr/> <hr/>	<hr/> <hr/>
Einzahlungen aus Abgängen von Gegenständen des Sachanlagevermögens	153.877,10	7.822,42
- Auszahlungen für Investi- tionen in das Sachanlage- vermögen	8.760,36	144.239,19

KAPITALFLUSSRECHNUNG (indirekt) vom 01.01.2006 bis 31.12.2006**Karl Friedrich Musterholz GmbH
Schreinerei und Ladenbau
Datenbestand für Musterauswertungen
Nürnberg**

	Geschäftsjahr Euro	Vorjahr Euro
- Auszahlungen für Investitionen in das immaterielle Anlagevermögen	0,00	1.950,00
	<hr/>	<hr/>
Cashflow aus der Investitionstätigkeit	145.116,74	138.366,77-
	<hr/> <hr/>	<hr/> <hr/>
- Auszahlungen an Unternehmenseigner und Minderheitsgesellschafter	95.645,94	70.000,00
+ Einzahlungen aus der Begebung von Anleihen und der Aufnahme von (Finanz-) Krediten	95.501,48	0,00
- Auszahlungen aus der Tilgung von Anleihen und (Finanz-) Krediten	336.319,44	389.900,18
	<hr/>	<hr/>
Cashflow aus der Finanzierungstätigkeit	336.463,90-	459.900,18-
	<hr/> <hr/>	<hr/> <hr/>
Zahlungswirksame Veränderungen des Finanzmittelfonds (Summe der Cashflows)	288.614,37	93.356,22-
+ Finanzmittelfonds am Anfang der Periode	317.405,34-	224.049,12-
	<hr/>	<hr/>
Finanzmittelfonds am Ende der Periode	28.790,97-	317.405,34-
	<hr/> <hr/>	<hr/> <hr/>

Karl Friedrich Musterholz GmbH
Schreinerei und Ladenbau
Datenbestand für Musterauswertungen
Nürnberg

Konto	Bezeichnung	Euro	Geschäftsjahr Euro	Vorjahr Euro
+ Abschreibungen auf Gegenstände des Anlagevermögens				
4822	Abschreibung immaterielle VermG	650,00		217,00
4824	Abschr. Geschäfts- oder Firmenwert	0,00		2.533,00
4830	Abschreibungen auf Sachanlagen	110.625,23		105.433,82
4831	Abschreibungen auf Gebäude	40.516,00		40.438,00
4832	Abschreibungen auf Kfz	24.423,00		23.228,00
4855	Sofortabschreibung GWG	<u>554,13</u>	176.768,36	1.439,37
+ Zunahme der Rückstellungen				
950	Pensions-und ähnliche Rückstellungen	2.152,43		2.670,00
957	Gewerbesteuerrückstellung	4.046,00		651,00
963	Körperschaftsteuerrückstellung	20.306,03-		21.308,63
970	Sonstige Rückstellungen	20.966,00		5.878,00
974	Rückstellungen f. Gewährleistungen	640,00		11.196,00
977	Rückstellungen für Abschluss u. Prüfung	<u>3.250,00</u>	10.748,40	300,00
- Gewinn aus dem Abgang von Gegenständen des Anlagevermögens				
2315	Abgänge Sachanlagen Restbuchwert	72.187,00-		3,00-
8820	Erlöse Sachanlageverkäufe 16% USt	<u>152.584,00</u>	80.397,00	150,00
+ Verlust aus dem Abgang von Gegenständen des Anlagevermögens				
2310	Abgänge Sachanlagen Restbuchwert	1.856,00		14.461,00
8801	Erlöse Sachanlageverkäufe 16% USt	<u>1.293,10-</u>	562,90	7.672,42-
- Zunahme der Vorräte				
3971	Bestand Furniere	559,00		1.280,00
3972	Bestand Spanplatten	1.247,00		2.535,00-
3973	Bestand Farben und Lacke	1.056,00		856,00-
3974	Bestand beschichtete Platten	2.068,00		1.287,00
3975	Sonstiger Bestand	238,00-		1.000,00-
3976	Bestand Roh-,Hilfs- und Betriebsstoffe	796,00		356,00-
7050	Unfertige Erzeugnisse	6.686,00		4.457,00
7110	Fertige Erzeugnisse	<u>3.268,00</u>	15.442,00	4.582,00-
+ Abnahme der Forderungen aus Lieferungen und Leistungen				
996	Pauschalwertberichtigung Forderg./b.1J	38,00-		6.910,00
998	Einzelwertberichtigung Forderung(b.1J)	6.669,00		7.218,50
1400	Forderungen aus Lieferungen u.Leistung	<u>1.278,35</u>	7.909,35	27.827,97-
+ Abnahme anderer Aktiva, die nicht der Investitions- oder Finanzierungstätigkeit zuzuordnen sind				
985	Aufwand Umsatzsteuer auf Anzahlungen	1.800,00-		1.200,00-
986	Damnum/Disagio	2.500,00		2.500,00
1500	Sonstige Vermögensgegenstände	9.988,90		9.974,81-
1545	USt-Forderungen	<u>0,00</u>	10.688,90	22.659,00

Karl Friedrich Musterholz GmbH
Schreinerei und Ladenbau
Datenbestand für Musterauswertungen
Nürnberg

Konto	Bezeichnung	Euro	Geschäftsjahr Euro	Vorjahr Euro
	- Abnahme der Verbindlichkeiten aus Lieferungen und Leistungen			
1600	Verbindl. aus Lieferungen u. Leistungen	11.338,81		11.476,62-
1610	Verbindl. aus Lieferungen u. Leistungen	<u>0,00</u>	11.338,81	6.934,76
	+ Zunahme anderer Passiva, die nicht der Investitions- oder Finanzierungstätigkeit zuzuordnen sind			
1571	Abziehbare Vorsteuer 7%	451,73-		451,80-
1573	Abziehbare Vorsteuer aus EG-Erwerb 16%	29.966,91-		29.028,38-
1575	Abziehbare Vorsteuer 16%	263.436,89-		266.917,08-
1579	Abziehbare Vorsteuer § 13b UStG 16%	705,60-		0,00
1593	Verrechnung erhaltene Anzahlungen	13.050,00-		8.700,00-
1700	Sonstige Verbindlichkeiten	316,79		568,13
1710	Erhaltene Anzahlungen	1.800,00		1.200,00
1717	Erhaltene Anzahlungen 16% USt	11.250,00		7.500,00
1736	Verbindl. Betriebssteuern und -abgaben	29.471,65		42.174,98-
1741	Verbindlichk. Lohn- und Kirchensteuer	126,63		4.009,35-
1742	Verbindlichkeiten soziale Sicherheit	200,26		6.340,06-
1773	Umsatzsteuer aus EG-Erwerb 16%	29.966,91		29.028,38
1775	Umsatzsteuer 16%	613.577,44		582.131,35
1780	Umsatzsteuervorauszahlungen	320.852,59-		284.918,47-
1781	Umsatzsteuervorauszahlungen 1/11	28.614,00-		29.524,00-
1786	Umsatzsteuer nach § 13b UStG 16%	705,60		0,00
1789	Umsatzsteuer laufendes Jahr	<u>0,19-</u>	30.337,37	0,03-
	Einzahlungen aus Abgängen von Gegenständen des Sachanlagevermögens			
8801	Erlöse Sachanlageverkäufe 16% USt	1.293,10		7.672,42
8820	Erlöse Sachanlageverkäufe 16% USt	<u>152.584,00</u>	153.877,10	150,00
	- Auszahlungen für Investitionen in das Sachanlagevermögen			
100	Fabrikbauten	40.516,00-		32.988,00-
210	Maschinen	145.059,00-		22.356,00
320	PKW	11.300,00-		18.573,00
350	LKW	13.123,00-		13.123,00-
400	Betriebsausstattung	3.211,00-		3.211,00-
420	Büroeinrichtung	1,00		1.414,00-
440	Werkzeuge	2.479,00-		5.243,00-
460	Gerüst- und Schalungsmaterial	25.714,00-		25.714,00-
2310	Abgänge Sachanlagen Restbuchwert	1.856,00		14.461,00
2315	Abgänge Sachanlagen Restbuchwert	72.187,00		3,00
4830	Abschreibungen auf Sachanlagen	110.625,23		105.433,82
4831	Abschreibungen auf Gebäude	40.516,00		40.438,00
4832	Abschreibungen auf Kfz	24.423,00		23.228,00
4855	Sofortabschreibung GWG	<u>554,13</u>	8.760,36	1.439,37
	- Auszahlungen für Investitionen in das immaterielle Anlagevermögen			
27	EDV-Software	650,00-		1.733,00
35	Geschäfts- oder Firmenwert	0,00		2.533,00-

Karl Friedrich Musterholz GmbH
Schreinerei und Ladenbau
Datenbestand für Musterauswertungen
Nürnberg

Konto	Bezeichnung	Euro	Geschäftsjahr Euro	Vorjahr Euro
	- Auszahlungen für Investitionen in das immaterielle Anlagevermögen			
4822	Abschreibung immaterielle VermG	650,00		217,00
4824	Abschr. Geschäfts- oder Firmenwert	<u>0,00</u>	0,00	2.533,00
	- Auszahlungen an Unternehmenseigner und Minderheitsgesellschafter			
755	Verb.gg.Gesellschaftern off.Ausschüttg.	10.000,00-		30.000,00-
800	Gezeichnetes Kapital	4.354,06-		0,00
855	Andere Gewinnrücklagen	100.000,00-		100.000,00-
860	Gewinnvortrag vor Verwendung	644.336,22		516.855,18
2499	Einstellungen andere Gewinnrücklagen	100.000,00		100.000,00
2860	Gewinnvortrag nach Verwendung	644.336,22-		516.855,18-
2870	Vorabauschüttung	<u>110.000,00</u>	95.645,94	100.000,00
	+ Einzahlungen aus der Begebung von Anleihen und der Aufnahme von (Finanz-) Krediten			
692	Darlehen Postbank	8.504,26		0,00
694	Darlehen Deutsche Bank	<u>86.997,22</u>	95.501,48	0,00
	- Auszahlungen aus der Tilgung von Anleihen und (Finanz-) Krediten			
631	Verbindlichkeiten Kreditinstitut(b.1J)	255.639,29-		416.666,64-
640	Verbindlichkeiten Kreditinstitut(1-5J)	779.210,64-		1.013.888,69-
650	Verbindlichkeiten Kreditinstitut(g.5J)	425.721,13-		270.833,69-
690	Darlehen 1 Deutsche Bank	0,00		23.233,54
692	Darlehen Postbank	92.986,08		166.666,68
694	Darlehen Deutsche Bank	243.333,36		249.999,96
699	Gegenkonto bei Aufteilung Kto 0690-98	1.460.571,06		1.701.389,02
1707	Darlehen 1-5 Jahre	<u>0,00</u>	336.319,44	50.000,00-
	+ Finanzmittelfonds am Anfang der Periode			
1000	Kasse	189,23		302,41
1010	Kasse Werkstatt	600,00		600,00
1100	Postbank Nürnberg	113.489,71-		140.042,43-
1200	Deutsche Bank	230.847,97-		119.339,64-
1201	HypoVereinsbank Nürnberg	5.000,00		5.000,00
1230	Sparkasse	21.155,61		29.430,54
1250	Deutsche Bank	87,50		100,00
1260	Stadtspk. Nürnberg	<u>100,00-</u>	317.405,34-	100,00-
	Finanzmittelfonds am Ende der Periode			
1000	Kasse	158,82		189,23
1010	Kasse Werkstatt	600,00		600,00
1100	Postbank Nürnberg	49.537,20		113.489,71-
1200	Deutsche Bank	85.047,91-		230.847,97-
1201	HypoVereinsbank Nürnberg	0,00		5.000,00
1230	Sparkasse	5.973,42		21.155,61
1250	Deutsche Bank	87,50		87,50
1260	Stadtspk. Nürnberg	<u>100,00-</u>	28.790,97-	100,00-

KAPITALFLUSSRECHNUNG (direkt) vom 01.01.2006 bis 31.12.2006**Karl Friedrich Musterholz GmbH
Schreinerei und Ladenbau
Datenbestand für Musterauswertungen
Nürnberg**

	Geschäftsjahr Euro	Vorjahr Euro
Einzahlungen von Kunden für den Verkauf von Erzeugnissen, Waren und Dienstleistungen	4.542.305,56	4.431.259,61
- Auszahlungen an Lieferanten und Beschäftigte	3.363.096,36	3.288.787,01
+ Sonstige Einzahlungen, die nicht der Investitions- oder Finanzierungstätigkeit zuzuordnen sind	13.460,09	5.879,17
- Sonstige Auszahlungen, die nicht der Investitions- oder Finanzierungstätigkeit zuzuordnen sind	712.707,76	643.441,04
Cashflow aus der laufenden Geschäftstätigkeit	479.961,53	504.910,73
Einzahlungen aus Abgängen von Gegenständen des Sachanlagevermögens	153.877,10	7.822,42
- Auszahlungen für Investitionen in das Sachanlagevermögen	8.760,36	144.239,19
- Auszahlungen für Investitionen in das immaterielle Anlagevermögen	0,00	1.950,00
Cashflow aus der Investitions- tätigkeit	145.116,74	138.366,77-
- Auszahlungen an Unternehmenseigner und Minderheitsgesellschafter	95.645,94	70.000,00

KAPITALFLUSSRECHNUNG (direkt) vom 01.01.2006 bis 31.12.2006

**Karl Friedrich Musterholz GmbH
Schreinerei und Ladenbau
Datenbestand für Musterauswertungen
Nürnberg**

	Geschäftsjahr Euro	Vorjahr Euro
+ Einzahlungen aus der Begebung von Anleihen und der Aufnahme von (Finanz-) Krediten	95.501,48	0,00
- Auszahlungen aus der Tilgung von Anleihen und (Finanz-) Krediten	336.319,44	389.900,18
	<hr/>	<hr/>
Cashflow aus der Finanzie- rungstätigkeit	336.463,90-	459.900,18-
	<hr/>	<hr/>
Zahlungswirksame Veränderungen des Finanzmittelfonds (Summe der Cashflows)	288.614,37	93.356,22-
+ Finanzmittelfonds am Anfang der Periode	317.405,34-	224.049,12-
	<hr/>	<hr/>
Finanzmittelfonds am Ende der Periode	28.790,97-	317.405,34-
	<hr/>	<hr/>

Karl Friedrich Musterholz GmbH
Schreinerei und Ladenbau
Datenbestand für Musterauswertungen
Nürnberg

Konto	Bezeichnung	Euro	Geschäftsjahr Euro	Vorjahr Euro
	Einzahlungen von Kunden für den Verkauf von Erzeug- nissen, Waren und Dienst- leistungen			
985	Aufwand Umsatzsteuer auf Anzahlungen	1.800,00-		1.200,00-
996	Pauschalwertberichtigung Forderg./b.1J	38,00-		6.910,00
998	Einzelwertberichtigung Forderung(b.1J)	6.669,00		7.218,50
1400	Forderungen aus Lieferungen u.Leistung	1.278,35		27.827,97-
1593	Verrechnung erhaltene Anzahlungen	13.050,00-		8.700,00-
1710	Erhaltene Anzahlungen	1.800,00		1.200,00
1717	Erhaltene Anzahlungen 16% USt	11.250,00		7.500,00
1775	Umsatzsteuer 16%	613.577,44		582.131,35
2450	Einstellung in die PWB zu Forderungen	0,00		6.910,00-
2451	Einstellung in die EWB zu Forderungen	6.669,00-		7.218,50-
2730	Erträge aus Herabsetzung PWB zu Ford.	38,00		0,00
7050	Unfertige Erzeugnisse	6.686,00-		4.457,00-
7110	Fertige Erzeugnisse	3.268,00-		4.582,00
8120	Steuerfr. Erlöse Furniere Drittland	46.620,16		46.867,72
8125	Steuerfr. EG-Erlöse Furniere	209.085,34		210.290,28
8337	Erlöse aus Leistungen nach § 13b UStG	6.004,10		0,00
8400	Erlöse Furniere	1.614.701,73		1.594.604,83
8405	Erlöse beschichtete Platten	1.038.418,33		1.024.571,84
8406	Erlöse Modellbau	476.048,54		471.996,31
8407	Erlöse Messebau	566.049,42		557.082,59
8730	Gewährte Skonti	665,48-		0,00
8735	Gewährte Skonti 16% USt	25.486,56-		27.257,34-
8743	Gewährte Skonti sfr. EG-Lieferung	1.525,81-		0,00
8960	Bestandsveränd.unfertige Erzeugnisse	6.686,00		4.457,00
8980	Bestandsveränderung fertige Erzeugnisse	<u>3.268,00</u>	4.542.305,56	4.582,00-
	- Auszahlungen an Lieferanten und Beschäftigte			
950	Pensions-und ähnliche Rückstellungen	2.152,43-		2.670,00-
970	Sonstige Rückstellungen	20.966,00-		5.878,00-
974	Rückstellungen f. Gewährleistungen	640,00-		11.196,00-
977	Rückstellungen für Abschluss u. Prüfung	3.250,00-		300,00-
1571	Abziehbare Vorsteuer 7%	451,73		451,80
1573	Abziehbare Vorsteuer aus EG-Erwerb 16%	29.966,91		29.028,38
1575	Abziehbare Vorsteuer 16%	263.436,89		266.917,08
1579	Abziehbare Vorsteuer § 13b UStG 16%	705,60		0,00
1600	Verbindl. aus Lieferungen u. Leistungen	11.338,81		11.476,62-
1610	Verbindl. aus Lieferungen u. Leistungen	0,00		6.934,76
1741	Verbindlichk. Lohn- und Kirchensteuer	126,63-		4.009,35
1742	Verbindlichkeiten soziale Sicherheit	200,26-		6.340,06
1773	Umsatzsteuer aus EG-Erwerb 16%	29.966,91-		29.028,38-
1786	Umsatzsteuer nach § 13b UStG 16%	705,60-		0,00
2350	Grundstücksaufwendungen, neutral	4.741,38		0,00
3100	Fremdleistungen	162.293,91		151.429,38
3120	Bauleistungen § 13b 16% Vorst., 16% USt	4.500,00		0,00
3152	Erh. Skonti Leistg. § 13b 16% Vorst/USt	90,00-		0,00
3400	Wareneingang Furnier	281.257,08		261.388,38
3401	Wareneingang Spanplatten	70.853,20		70.977,84
3402	Wareneingang Farben und Lacke	100.993,14		96.086,47
3405	Wareneingang beschichtete Platten	309.976,91		297.509,43
3406	Wareneingang Modellbau	225.351,02		213.736,38
3407	Wareneingang Messebau	213.257,21		199.062,75

Karl Friedrich Musterholz GmbH
Schreinerei und Ladenbau
Datenbestand für Musterauswertungen
Nürnberg

Konto	Bezeichnung	Euro	Geschäftsjahr Euro	Vorjahr Euro
	- Auszahlungen an Lieferanten und Beschäftigte			
3409	Sonstiger Wareneingang	132.640,08		123.875,00
3425	EG-Erwerb 16% Vorsteuer 16% USt	187.682,35		181.427,39
3735	Erhaltene Skonti 16% Vorsteuer	1.647,98-		1.237,82-
3749	Erhalt. Skonti EG-Erwerb 16% Vorst/USt	389,31-		0,00
3961	Bestandsveränd. Furniere	559,00-		1.280,00-
3962	Bestandsveränd. Spanplatten	1.247,00-		2.535,00-
3963	Bestandsveränd. Farben und Lacke	1.056,00-		856,00
3964	Bestandsveränd. beschichtete Platten	2.068,00-		1.287,00-
3965	Bestandsveränd. Sonstige RHB-Stoffe	238,00		1.000,00
3966	Bestandsveränd.RHB-Stoffe/bezogene Ware	796,00-		356,00
3971	Bestand Furniere	559,00		1.280,00
3972	Bestand Spanplatten	1.247,00		2.535,00-
3973	Bestand Farben und Lacke	1.056,00		856,00-
3974	Bestand beschichtete Platten	2.068,00		1.287,00
3975	Sonstiger Bestand	238,00-		1.000,00-
3976	Bestand Roh-,Hilfs- und Betriebsstoffe	796,00		356,00-
4110	Löhne	487.827,19		543.589,98
4120	Gehälter	297.939,25		314.063,63
4126	Tantiemen	46.225,00		25.259,00
4127	Geschäftsführergehälter	60.000,00		52.128,33
4130	Gesetzliche Sozialaufwendungen	138.625,96		151.478,18
4138	Beiträge zur Berufsgenossenschaft	5.200,00		5.200,00
4165	Aufwendungen für Altersversorgung	2.152,43		2.670,00
4200	Raumkosten	22.800,00		0,00
4230	Heizung	400,76		25.046,71
4240	Gas, Strom, Wasser	56.785,44		21.819,96
4250	Reinigung	19.473,53		27.037,40
4260	Instandhaltung betrieblicher Räume	860,30		11.042,06
4280	Sonstige Raumkosten	3.131,06		12.924,52
4360	Versicherungen	37.041,72		32.035,56
4380	Beiträge	355,00		352,00
4520	Kfz-Versicherungen	8.027,82		8.041,45
4530	Laufende Kfz-Betriebskosten	33.358,88		28.872,15
4540	Kfz-Reparaturen	20.789,12		18.929,64
4580	Sonstige Kfz-Kosten	12.229,87		12.229,87
4610	Werbekosten	1.824,47		1.824,17
4630	Geschenke abzugsfähig	2.093,78		2.094,31
4635	Geschenke nicht abzugsfähig	1.225,15		1.225,15
4640	Repräsentationskosten	967,70		968,34
4651	abzugsfähige Bewirtungskosten	3.596,56		3.587,65
4654	Nicht abzugsfähige Bewirtungskosten	1.541,38		1.783,36
4660	Reisekosten Arbeitnehmer	18.476,70		10.156,00
4710	Verpackungsmaterial	17.973,93		19.341,49
4790	Aufwand für Gewährleistungen	640,00		11.196,00
4800	Reparatur/Instandh. Anlagen u. Maschinen	16.496,02		16.299,24
4805	Reparatur/Instandh. Betriebs- u. Gesch.	2.904,87		0,00
4806	Wartungskosten für Hard- und Software	2.000,00		0,00
4810	Mietleasing	11.385,48		11.385,48
4910	Porto	4.013,50		5.097,99
4920	Telefon	4.883,52		4.890,05
4925	Telefax und Internetkosten	3.380,46		3.372,79
4930	Bürobedarf	10.021,22		10.508,61
4940	Zeitschriften, Bücher	757,96		758,29
4945	Fortbildungskosten	9.683,73		7.377,59
4950	Rechts- und Beratungskosten	15.662,21		14.312,04

Karl Friedrich Musterholz GmbH
Schreinerei und Ladenbau
Datenbestand für Musterauswertungen
Nürnberg

Konto	Bezeichnung	Euro	Geschäftsjahr Euro	Vorjahr Euro
	- Auszahlungen an Lieferanten und Beschäftigte			
4955	Buchführungskosten	4.089,60		4.089,60
4957	Abschluss- und Prüfungskosten	8.750,00		5.500,00
4980	Betriebsbedarf	24.694,71		9.411,81
4985	Werkzeuge und Kleingeräte	<u>3.498,98</u>	3.363.096,36	3.498,98
	+ Sonstige Einzahlungen, die nicht der Investitions- oder Finanzierungstätigkeit zuzuordnen sind			
1500	Sonstige Vermögensgegenstände	9.988,90		0,00
1700	Sonstige Verbindlichkeiten	316,79		568,13
2650	Sonstige Zinsen und ähnliche Erträge	3.154,21		3.310,99
2700	Sonstige Erträge	0,00		0,05
2705	Sonstige betriebl. regelm. Erträge	0,19		0,00
8600	Sonst. Erlöse betr. u. regelmäßig	<u>0,00</u>	13.460,09	2.000,00
	- Sonstige Auszahlungen, die nicht der Investitions- oder Finanzierungstätigkeit zuzuordnen sind			
957	Gewerbesteuerrückstellung	4.046,00-		651,00-
963	Körperschaftsteuerrückstellung	20.306,03		21.308,63-
986	Damnum/Disagio	2.500,00-		2.500,00-
1500	Sonstige Vermögensgegenstände	0,00		9.974,81
1545	USt-Forderungen	0,00		22.659,00-
1736	Verbindl. Betriebssteuern und -abgaben	29.471,65-		42.174,98
1780	Umsatzsteuervorauszahlungen	320.852,59		284.918,47
1781	Umsatzsteuervorauszahlungen 1/11	28.614,00		29.524,00
1789	Umsatzsteuer laufendes Jahr	0,19		0,03
2110	Zinsaufwendungen f.kfr.Verbindlichkeit.	13.486,23		1.108,62
2118	In Dauerschuldz. umqual.Zins. kfr.Verb.	13.622,61		0,00
2120	Zinsaufwendungen f.lfr.Verbindlichkeit.	95.501,48		127.936,75
2126	Zinsen zur Finanzierung Anlagevermögen	2.500,00		2.500,00
2200	Körperschaftsteuer	115.691,00		81.346,00
2208	Solidaritätszuschlag	6.363,00		4.474,03
2375	Grundsteuer	3.800,00		3.800,00
2381	Zuwendg.Spenden wissensch./kult. Zweck	2.160,00		2.155,00
2382	Zuwendungen, Spenden mildtätige Zwecke	2.625,00		2.620,00
4270	Abgaben betrieblich genutzt. Grundbesitz	4.440,00		4.440,00
4320	Gewerbesteuer	115.885,00		87.277,00
4510	Kfz-Steuern	2.207,80		5.640,00
4970	Nebenkosten des Geldverkehrs	<u>670,48</u>	712.707,76	669,98
	Einzahlungen aus Abgängen von Gegenständen des Sachanlagevermögens			
8801	Erlöse Sachanlageverkäufe 16% USt	1.293,10		7.672,42
8820	Erlöse Sachanlageverkäufe 16% USt	<u>152.584,00</u>	153.877,10	150,00
	- Auszahlungen für Investitionen in das Sachanlagevermögen			
100	Fabrikbauten	40.516,00-		32.988,00-
210	Maschinen	145.059,00-		22.356,00
320	PKW	11.300,00-		18.573,00

Karl Friedrich Musterholz GmbH
Schreinerei und Ladenbau
Datenbestand für Musterauswertungen
Nürnberg

Konto	Bezeichnung	Euro	Geschäftsjahr Euro	Vorjahr Euro
	- Auszahlungen für Investitionen in das Sachanlagevermögen			
350	LKW	13.123,00-		13.123,00-
400	Betriebsausstattung	3.211,00-		3.211,00-
420	Büroeinrichtung	1,00		1.414,00-
440	Werkzeuge	2.479,00-		5.243,00-
460	Gerüst- und Schalungsmaterial	25.714,00-		25.714,00-
2310	Abgänge Sachanlagen Restbuchwert	1.856,00		14.461,00
2315	Abgänge Sachanlagen Restbuchwert	72.187,00		3,00
4830	Abschreibungen auf Sachanlagen	110.625,23		105.433,82
4831	Abschreibungen auf Gebäude	40.516,00		40.438,00
4832	Abschreibungen auf Kfz	24.423,00		23.228,00
4855	Sofortabschreibung GWG	<u>554,13</u>	8.760,36	1.439,37
	- Auszahlungen für Investitionen in das immaterielle Anlagevermögen			
27	EDV-Software	650,00-		1.733,00
35	Geschäfts- oder Firmenwert	0,00		2.533,00-
4822	Abschreibung immaterielle VermG	650,00		217,00
4824	Abschr. Geschäfts- oder Firmenwert	<u>0,00</u>	0,00	2.533,00
	- Auszahlungen an Unternehmenseigner und Minderheitsgesellschafter			
755	Verb.gg.Gesellschaftern off.Ausschüttg.	10.000,00-		30.000,00-
800	Gezeichnetes Kapital	4.354,06-		0,00
855	Andere Gewinnrücklagen	100.000,00-		100.000,00-
860	Gewinnvortrag vor Verwendung	644.336,22		516.855,18
2499	Einstellungen andere Gewinnrücklagen	100.000,00		100.000,00
2860	Gewinnvortrag nach Verwendung	644.336,22-		516.855,18-
2870	Vorabausschüttung	<u>110.000,00</u>	95.645,94	100.000,00
	+ Einzahlungen aus der Begebung von Anleihen und der Aufnahme von (Finanz-) Krediten			
692	Darlehen Postbank	8.504,26		0,00
694	Darlehen Deutsche Bank	<u>86.997,22</u>	95.501,48	0,00
	- Auszahlungen aus der Tilgung von Anleihen und (Finanz-) Krediten			
631	Verbindlichkeiten Kreditinstitut(b.1J)	255.639,29-		416.666,64-
640	Verbindlichkeiten Kreditinstitut(1-5J)	779.210,64-		1.013.888,69-
650	Verbindlichkeiten Kreditinstitut(g.5J)	425.721,13-		270.833,69-
690	Darlehen 1 Deutsche Bank	0,00		23.233,54
692	Darlehen Postbank	92.986,08		166.666,68
694	Darlehen Deutsche Bank	243.333,36		249.999,96
699	Gegenkonto bei Aufteilung Kto 0690-98	1.460.571,06		1.701.389,02
1707	Darlehen 1-5 Jahre	<u>0,00</u>	336.319,44	50.000,00-
	+ Finanzmittelfonds am Anfang der Periode			
1000	Kasse	189,23		302,41
1010	Kasse Werkstatt	600,00		600,00

KONTENNACHWEIS zur Kapitalflussrechnung (direkt) vom 01.01.2006 bis 31.12.2006

Karl Friedrich Musterholz GmbH
Schreinerei und Ladenbau
Datenbestand für Musterauswertungen
Nürnberg

Konto	Bezeichnung	Euro	Geschäftsjahr Euro	Vorjahr Euro
+ Finanzmittelfonds am Anfang der Periode				
1100	Postbank Nürnberg	113.489,71-		140.042,43-
1200	Deutsche Bank	230.847,97-		119.339,64-
1201	HypoVereinsbank Nürnberg	5.000,00		5.000,00
1230	Sparkasse	21.155,61		29.430,54
1250	Deutsche Bank	87,50		100,00
1260	Stadtspk. Nürnberg	<u>100,00-</u>	317.405,34-	100,00-
Finanzmittelfonds am Ende der Periode				
1000	Kasse	158,82		189,23
1010	Kasse Werkstatt	600,00		600,00
1100	Postbank Nürnberg	49.537,20		113.489,71-
1200	Deutsche Bank	85.047,91-		230.847,97-
1201	HypoVereinsbank Nürnberg	0,00		5.000,00
1230	Sparkasse	5.973,42		21.155,61
1250	Deutsche Bank	87,50		87,50
1260	Stadtspk. Nürnberg	<u>100,00-</u>	28.790,97-	100,00-

Jahresabschluss nach IFRS/IAS

Die Erstellung von Jahresabschlüssen nach den Vorschriften der International Financial Reporting Standards IFRS/IAS ist ab dem Jahr 2005 zunächst nur für die kapitalmarktorientierten europäischen Mutterunternehmen (Konzernjahresabschluss) Pflicht. Zunehmend entscheiden sich aber mittelständische deutsche Unternehmen dazu, neben den Jahresabschlüssen nach HGB zusätzlich IFRS/IAS-Abschlüsse zu erstellen.

Möchten Sie in **Kanzlei-Rechnungswesen** eine Buchführung nach den IFRS/IAS-Vorschriften erstellen, bzw. in **Kanzlei-Rechnungswesen / BILANZ** einen HGB-Jahresabschluss nach IFRS/IAS überleiten, so stehen Ihnen für die Kontenrahmen SKR03 und SKR04

- IFRS/IAS-Kontenbeschriftungen in deutscher Sprache
- **-und-**
- vier Standard-Zuordnungstabellen

für die Internationale Rechnungslegung zur Verfügung. Weitere Informationen entnehmen sie bitte dem Dokument 1012143 der Informations-Datenbank.

Die Auswertungen können wahlweise in deutscher oder englischer Sprache ausgegeben werden.

Die Musterauswertungen zeigen Bilanzen in beiden Sprachen, einen Quartalsabschluss in Deutsch, eine Gewinn- und Verlustrechnung in Englisch sowie die Eigenkapitalveränderungsrechnung und die Kapitalflussrechnung in beiden Sprachen.

BILANZ

IFRS/IAS Muster

zum

VERMÖGEN

31. Dezember 2006

EIGEN- UND FREMDKAPITAL

		Geschäftsjahr	Vorjahr		Geschäftsjahr	Vorjahr
	Euro	Euro	Euro		Euro	Euro
Langfristiges Vermögen				Eigenkapital		
Immaterielle Vermögenswerte				Gezeichnetes Kapital	665.000,00	665.000,00
Selbsterstellte immaterielle Vermögenswerte	6.000,00		9.000,00	Eigene Anteile	<u>20.000,00-</u>	20.000,00-
Sonstige immaterielle Vermögenswerte	<u>99.151,00</u>	105.151,00	142.551,00	Kapitalrücklage	125.000,00	125.000,00
Sachanlagevermögen		1.448.135,00	1.499.616,00	Sonstige Rücklagen		
Finanzanlagen		50.000,00	50.000,00	Gewinnrücklagen	<u>890.649,43</u>	<u>885.880,53</u>
Anteile an assoziierten Unternehmen		60.000,00	60.000,00	Eigenkapital, gesamt	1.660.649,43	1.655.880,53
Sonstige langfristige Forderungen		50.660,00	66.070,00	Langfristiges Fremdkapital		
Latente Steuern		<u>9.570,00</u>	<u>9.250,00</u>	Rückstellungen für Pensionen und ähnliche Verpflichtungen	86.390,00	83.870,00
Langfristiges Vermögen, gesamt		1.723.516,00	1.836.487,00	Sonstige langfristige Verbindlichkeiten	25.000,00	28.000,00
Kurzfristiges Vermögen				Latente Steuern	<u>5.400,00</u>	<u>5.275,00</u>
Wertpapiere		52.000,00	45.000,00	Langfristiges Fremdkapital, gesamt	116.790,00	117.145,00
Vorräte		232.989,00	227.559,00	Kurzfristiges Fremdkapital		
Forderungen aus Lieferungen und Leistungen		428.942,00	414.736,00	Sonstige kurzfristige Rückstellungen	17.500,00	16.000,00
Steuerforderungen		0,00	3.411,00	Steuerschulden	70.520,45	32.058,00
Sonstige kurzfristige Forderungen		63.728,63	82.603,28	Kurzfristige verzinsliche Schulden	572.334,22	710.434,36
Zahlungsmittel und Zahlungsmitteläquivalente		<u>264.458,47</u>	<u>257.842,82</u>	Verbindlichkeiten aus Lieferungen und Leistungen	252.890,00	263.641,00
Kurzfristiges Vermögen, gesamt		1.042.118,10	1.031.152,10			
Übertrag		2.765.634,10	2.867.639,10	Übertrag	2.690.684,10	2.795.158,89

BILANZ

IFRS/IAS Muster

zum

31. Dezember 2006

VERMÖGEN

EIGEN- UND FREMDKAPITAL

	Euro	Geschäftsjahr Euro	Vorjahr Euro		Euro	Geschäftsjahr Euro	Vorjahr Euro
Übertrag		2.765.634,10	2.867.639,10	Übertrag		2.690.684,10	2.795.158,89
				Sonstige kurzfristige Verbindlichkeiten		<u>74.950,00</u>	<u>72.480,21</u>
				Kurzfristiges Fremdkapital, gesamt		988.194,67	1.094.613,57
Summe Vermögen		2.765.634,10	2.867.639,10	Summe Eigen- und Fremdkapital		2.765.634,10	2.867.639,10

BALANCE SHEET

IFRS/IAS Muster

at

ASSETS

31. December 2006

SHAREHOLDERS' EQUITY AND LIABILITIES

	Euro	Financial year Euro	Prior year Euro		Euro	Financial year Euro	Prior year Euro
Noncurrent assets				Shareholders' equity			
Intangible assets				Share capital	665.000,00		665.000,00
Self-developed intangible assets	6.000,00		9.000,00	Own shares	<u>20.000,00-</u>	645.000,00	20.000,00-
Other intangible assets	<u>99.151,00</u>	105.151,00	142.551,00	Capital reserve		125.000,00	125.000,00
Property, plant and equipment		1.448.135,00	1.499.616,00	Other reserves			
Financial assets		50.000,00	50.000,00	Profit reserves		<u>890.649,43</u>	<u>885.880,53</u>
Investments in associates		60.000,00	60.000,00	Total shareholders' equity		1.660.649,43	1.655.880,53
Other noncurrent receivables		50.660,00	66.070,00	Noncurrent liabilities			
Deferred taxes		<u>9.570,00</u>	<u>9.250,00</u>	Provisions for pensions and similar obligations		86.390,00	83.870,00
Total noncurrent assets		1.723.516,00	1.836.487,00	Other noncurrent payables		25.000,00	28.000,00
Current assets				Deferred taxes		<u>5.400,00</u>	<u>5.275,00</u>
Securities		52.000,00	45.000,00	Total noncurrent liabilities		116.790,00	117.145,00
Inventories		232.989,00	227.559,00	Current liabilities			
Trade accounts and notes receivables		428.942,00	414.736,00	Other current provisions		17.500,00	16.000,00
Income taxes recoverable		0,00	3.411,00	Tax payable		70.520,45	32.058,00
Other current receivables		63.728,63	82.603,28	Short-term interest-bearing debts		572.334,22	710.434,36
Cash and bank deposits		<u>264.458,47</u>	<u>257.842,82</u>	Trade accounts and notes payable		252.890,00	263.641,00
Total current assets		1.042.118,10	1.031.152,10	Other current payables		<u>74.950,00</u>	<u>72.480,21</u>
				Total current liabilities		988.194,67	1.094.613,57
				Total shareholders' equity and liabilities		2.765.634,10	2.867.639,10
Total assets		2.765.634,10	2.867.639,10				

GEWINN- UND VERLUSTRECHNUNG vom 01.07.2006 bis 30.09.2006

IFRS/IAS Muster

	Geschäftsjahr Euro	%	Vorjahr Euro
Umsatzerlöse	156.725,98	100,00	174.838,06
Sonstige Erträge	3.476,98	2,22	4.876,98
Roh-, Hilfs- und Betriebs- stoffe und Waren	14.188,79	9,05	15.912,93
Personalaufwand	65.319,78	41,68	65.319,78
Sonstige Aufwendungen	<u>16.069,82</u>	10,25	<u>16.213,96</u>
Betriebsergebnis	64.624,57	41,23	82.268,37
Finanzaufwand	1.751,98	1,12	1.951,98
Sonstige Finanzerträge	<u>1.596,90</u>	1,02	<u>1.196,90</u>
Gewinn vor Steuern	<u>64.469,49</u>	41,14	<u>81.513,29</u>
Gewinn aus der gewöhnlichen Geschäftstätigkeit nach Steuern	<u>64.469,49</u>	41,14	<u>81.513,29</u>
Jahresüberschuss	<u><u>64.469,49</u></u>	41,14	<u><u>81.513,29</u></u>

INCOME STATEMENT from 01.07.2006 to 30.09.2006

IFRS/IAS Muster

	Financial year Euro	%	Prior year Euro
Sales revenue	156.725,98	100,00	174.838,06
Other operating income	3.476,98	2,22	4.876,98
Raw materials and consumables	14.188,79	9,05	15.912,93
Personnel expenditure	65.319,78	41,68	65.319,78
Other operating expenditure	<u>16.069,82</u>	10,25	<u>16.213,96</u>
Operating results	64.624,57	41,23	82.268,37
Financial costs	1.751,98	1,12	1.951,98
Other financial income	<u>1.596,90</u>	1,02	<u>1.196,90</u>
Pre-tax profit	<u>64.469,49</u>	41,14	<u>81.513,29</u>
After-tax profit from ordinary activities	<u>64.469,49</u>	41,14	<u>81.513,29</u>
Net profit for the year	<u><u>64.469,49</u></u>	41,14	<u><u>81.513,29</u></u>

Entwicklung des Eigenkapitals zum 31. Dezember 2006

IFRS/IAS Muster

	Gezeichnetes Kapital	Eigene Anteile	Kapitalrücklage	Gewinnrücklagen	Gesamt
	Euro	Euro	Euro	Euro	Euro
Saldo zum 01.01.2005	665.000,00	20.000,00-	125.000,00	700.448,00	1.470.448,00
Periodenergebnis				185.432,53	185.432,53
Saldo zum 31.12.2005	665.000,00	20.000,00-	125.000,00	885.880,53	1.655.880,53
Änderung der Bilanzierungs- und Bewertungsmethoden				15.000,00	15.000,00
Angepaßte Eigenkapitalsalden				900.880,53	
Periodenergebnis				114.768,90	114.768,90
Kapitaltransaktionen				0,00	
Dividenden				125.000,00-	125.000,00-
Saldo zum 31.12.2006	665.000,00	20.000,00-	125.000,00	890.649,43	1.660.649,43

Statement of changes in equity at 31. December 2006

IFRS/IAS Muster

	Share capital	Own shares	Capital reserve	Profit reserves	Total
	Euro	Euro	Euro	Euro	Euro
Balance at 01.01.2005	665.000,00	20.000,00-	125.000,00	700.448,00	1.470.448,00
Profit for the period				185.432,53	185.432,53
Balance at 31.12.2005	665.000,00	20.000,00-	125.000,00	885.880,53	1.655.880,53
Changes in accounting policy				15.000,00	15.000,00
Opening balances, as restated				900.880,53	
Profit for the period				114.768,90	114.768,90
Capital transactions				0,00	
Dividends				125.000,00-	125.000,00-
Balance at 31.12.2006	665.000,00	20.000,00-	125.000,00	890.649,43	1.660.649,43

KAPITALFLUSSRECHNUNG vom 01.01.2006 bis 31.12.2006

IFRS/IAS Muster

	Geschäftsjahr Euro	Vorjahr Euro
Einzahlungen von Kunden für den Verkauf von Erzeugnissen, Waren und Dienstleistungen	744.405,00	552.243,00
- Auszahlungen an Lieferanten und Beschäftigte	465.764,28	409.561,91
+ Sonstige Einzahlungen, die nicht der Investitions- oder Finanzierungstätigkeit zuzuordnen sind	65.439,02	29.704,50
- Sonstige Auszahlungen, die nicht der Investitions- oder Finanzierungstätigkeit zuzuordnen sind	72.701,67	62.220,65
	<hr/>	<hr/>
Cashflow aus der laufenden Geschäftstätigkeit	271.378,07	110.164,94
	<hr/> <hr/>	<hr/> <hr/>
Einzahlungen aus Abgängen von Gegenständen des Sachanlagevermögens	0,00	70.000,00
- Auszahlungen für Investitionen in das Sachanlagevermögen	10.089,28	340.294,48
	<hr/>	<hr/>
Cashflow aus der Investitions- tätigkeit	10.089,28-	270.294,48-
	<hr/> <hr/>	<hr/> <hr/>
- Auszahlungen an Unternehmenseigner und Minderheitsgesellschafter	110.000,00	0,00
- Auszahlungen aus der Tilgung von Anleihen und (Finanz-) Krediten	21.920,00	16.920,00
	<hr/>	<hr/>
Cashflow aus der Finanzierungstätigkeit	131.920,00-	16.920,00-
	<hr/> <hr/>	<hr/> <hr/>

KAPITALFLUSSRECHNUNG vom 01.01.2006 bis 31.12.2006

IFRS/IAS Muster

	Geschäftsjahr Euro	Vorjahr Euro
Zahlungswirksame Veränderungen des Finanzmittelfonds (Summe der Cashflows)	129.368,79	177.049,54-
+ Finanzmittelfonds am Anfang der Periode	119.353,54-	57.696,00
	<hr/>	<hr/>
Finanzmittelfonds am Ende der Periode	10.015,25	119.353,54-
	<hr/> <hr/>	<hr/> <hr/>

CASH FLOW STATEMENT from 01.01.2006 to 31.12.2006

IFRS/IAS Muster

	Financial year Euro	Prior year Euro
Cash receipts from customers from the sale of goods and services	744.405,00	552.243,00
- Cash paid to suppliers and employees	465.764,28	409.561,91
+ Other cash receipts not attributable to investing or financing activities	65.439,02	29.704,50
- Other cash payments not attributable to investing or financing activities	72.701,67	62.220,65
	<hr/>	<hr/>
Cash flows from operating activities	271.378,07	110.164,94
	<hr/> <hr/>	<hr/> <hr/>
Proceeds from disposals of property, plant and equipment	0,00	70.000,00
- Purchase of property, plant and equipment	10.089,28	340.294,48
	<hr/>	<hr/>
Cash flows from investing activities	10.089,28-	270.294,48-
	<hr/> <hr/>	<hr/> <hr/>
- Cash payments to owners and minority shareholders	110.000,00	0,00
- Cash repayments of bonds/ loans or short or long-term borrowings	21.920,00	16.920,00
	<hr/>	<hr/>
Cash flows from financing activities	131.920,00-	16.920,00-
	<hr/> <hr/>	<hr/> <hr/>
Change in cash funds from cash relevant transactions	129.368,79	177.049,54-

CASH FLOW STATEMENT from 01.01.2006 to 31.12.2006

IFRS/IAS Muster

	Financial year Euro	Prior year Euro
+ Cash funds at the beginning of period	119.353,54-	57.696,00
	<hr/>	<hr/>
Cash funds at the end of period	10.015,25	119.353,54-
	<hr/> <hr/>	<hr/> <hr/>